



第15回 PSアワード
中小企業製造技術者・輸入事業者部門
経済産業大臣賞

2024-2025

Vol.52
総合カタログ

TOKUTAKE INDUSTRY
CO.,LTD.

あるくたのしみ

あゆみ

足元から
人生を幸せに

TOKUTAKE

徳武産業株式会社

お取引先様・販売店様向け(お客様サポートセンター)

TEL 050-2018-2292
受付時間 9:00~17:00(土・日・祝・年末年始等を除く)
E-mail ayumi.cs@tokutake.co.jp

個人のお客様向け(公式通販サイト)

TEL 0120-947-539(お問い合わせ・ご注文)
受付時間 10:00~17:00(土・日・祝・年末年始等を除く)
FAX 0879-26-9280
URL <https://www.tokutake.co.jp/shop/>
(ご注文は24時間受付)



「あゆみ」ショップ 本店 直営店 ご予約優先

〒761-0901 香川県さぬき市大川町富田西3007
TEL 0879-26-9130
営業時間 10:00~17:00
定休日 日・祝・年末年始
(土曜は不定休。お問い合わせください)



◀ 「あゆみ」ショップ
本店について

本社 〒761-0901 香川県さぬき市大川町富田西3007
TEL 0879-43-2167 (代) FAX 0879-43-5618

東京営業所 〒111-0053 東京都台東区浅草橋1-7-2岩崎ビル6階
TEL 03-5835-5516 (代) FAX 03-5835-5517

あゆみシューズ www.tokutake.co.jp

公式HP



facebook



YouTube



※品番はカラーによって、取り扱っていないサイズもございます。
※予告なく製品仕様や改良などにより変更になる場合がございます。
※目的以外の使用はできません。

撮影：沙弥ナカダ浜



文字が識別しやすく読みやすい
ユニバーサル書体を使用しています。



本冊子は著作権で保護されており無断複写・転載を禁じます。
無断でのコピーおよびインターネットサイトへの掲載は固く
お断り申し上げます。

消費税10%総額表示

2024年8月発行

足元から人生を幸せに
TOKUTAKE

足元から 人生を幸せに

私たちは足と向き合う企業です。

1つ1つの足と真剣に話し合い、足の悩みを解決していく企業です。

そのため私たちは手間を惜しまず

大きさもカタチも機能も違う靴を手作りでつくり続けています。

歩くのが困難な人に安心して歩ける靴を届けたい。

そして、少しでも人生を明るくしてあげたい。

私たちは単に靴を作っているだけではありません。

靴にまごころを込めて

生きる喜びを届けていきたいと思えます。



撮影:沙弥ナカダ浜

TOKUTAKE

ブランドラインナップ

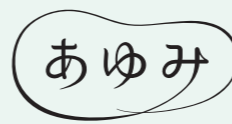
私たちは、一人でも多くの方に歩くよろこびを届けたいという一心で、

1つ1つの足の悩みと向き合ってきました。

真剣に、手間を惜しまず、たくさんの靴をつくり続ける中で、

お客様の声の数だけ靴が生まれました。

TOKUTAKEの靴には、足元を守るための工夫や想いがたくさん詰まっています。



用途や症状に合わせて 歩くよろこびを届けるケアシューズ

歩きやすく、履きやすく、転倒しにくい工夫が詰まったケアシューズ。施設用、外出用、自宅用、院内リハビリ・入院用まで、豊富な種類・サイズの中から自分にぴったりの靴が選べます。



11ページ



特定の症状に特化して 設計された高機能シューズ

「あゆみ」の機能はそのままに、装着時や関節の変形など、より具体的な足の状態に合わせてきめ細やかな工夫を施したメディカルシューズです。



33ページ



働く足元をサポート

グリップ性がよく踏ん張りが効くので室内作業時もブレずに安心の「FUNBAREL(ファンバレル)」と訪問介護時にサッと履けてエチケットにもなる「ヘルパーの底力」。働く足を守るルームシューズです。



35ページ



汗ストレスから解放されるケア帽子

汗を吸収して解放する心地よい素材を使用し、一年中いつも快適なケア帽子をつくりました。髪の毛も絡みにくく、着脱時もストレスフリーに。



35ページ

パーツオーダーシステム

自分の足にあわせて、履きやすい靴に部分調整することができます。
ベルト / ループ / 靴底 / サイズ / その他 / ルームシューズ

36ページ~▶▶▶

あゆみ 用途や症状に合わせて歩くよろこびを届けるケアシューズ

	品番	足囲	商品名	オプション	ページ
施設用	1606	3E	NEW ライフステップ	片方 加工 別イ	P12
	1141	3E	瞬感(しゅんかん) スポット	片方 加工 別イ	P12
	7060	5E			
	1117	3E	NEW ダブルマジックⅢ 綾風(あやかぜ)	片方 加工 別イ	P13
	1127	3E	NEW ダブルマジックⅢ 凜(りん)	片方 加工 別イ	P13
	7054	5E			
	7055	7E			
	1097	3E			
	7035	5E	ダブルマジックⅢ	片方 加工 別イ	P15
	7036	7E			
	7037	9E			
	7038	11E			
	1107	3E	ダブルマジックⅢ ニット	片方 加工 別イ	P15
	7047	5E			
	7048	7E			
	7028	E	ダブルマジックⅡ	片方 加工 別イ	P16
	1017	3E			
	7005	5E			
	7006	7E			
	7017	9E			
	7029	11E			
	1027	3E	ダブルマジックⅡ 雅(みやび)	片方 加工 別イ	P16
	7020	5E			
	7021	7E			
	7022	9E			
	1037	3E	ダブルマジックⅡ ヘリンボン	片方 加工 別イ	P16
	7023	5E			
	7024	7E			
	7025	9E			
	1043	3E	ゆったり簡単スリッポン	片方 加工 別イ	P17
	7053	5E			
	1133	3E	SUTTO IN-スットイン	片方 加工 別イ	P17
	1138	3E	つま先ひろびろサポート	片方 加工 別イ	P18
	7057	5E			
	7058	7E			
	1103	3E	エレガントマジック	片方 加工 別イ	P18
	1035	3E	オープンマジックⅢ	片方 加工 別イ	P19
	7031	5E			
	7032	7E			
	7033	9E			
1015	3E				
7009	5E	オープンマジックⅡ	片方 加工 別イ	P19	
7010	7E				
7018	9E				
1042	3E				
1026	3E	マジックゴムバンド優(ゆう)	片方 加工 別イ	P20	
1102	3E	オープン 和(なごみ)	片方 加工 別イ	P20	
1102	3E	ウィングストレッチ	片方 加工 別イ	P20	
外出用	5022	7E	NEW 大きく開く防寒ブーツⅡ	片方 加工 別イ	P21
	1317	3E	ハイフィット	片方 加工 別イ	P22
	1304	3E	ケアフルⅢ	片方 加工 別イ	P22
	7042	5E			
	7030	7E			
	7043	9E			
	1316	3E	ダブルマジックⅢ 合皮	片方 加工 別イ	P23
	7044	5E			
	7045	7E			
	7046	9E			

「あゆみシューズ」はすべての商品が片方販売、左右サイズ違いに対応となりました!

	品番	足囲	商品名	オプション	ページ
外出用	1315	3E	コンフォートⅢ	片方 加工 別イ	P23
	7039	5E			
	7040	7E			
	7041	9E			
自宅用	2249	3E相当	オール スポット	片方 加工 別イ	P25
	2239	3E相当	かかとスポット	片方 加工 別イ	P25
	2246	3E相当	SUTTO FIT-スットフィット	片方 加工 別イ	P26
	2248	3E相当	SUTTO fresh-スットフレッシュ	片方 加工 別イ	P26
	4104	フリー	巻けるレッグウォーマー	片方 加工 別イ	P26
	2004	3E相当	エスパド	片方 加工 別イ	P27
	2704	5E相当	エスパドワイド	片方 加工 別イ	P27
	2024	3E相当	エスパドメッシュ	片方 加工 別イ	P27
	2064	3E相当	エスパドマカロン	片方 加工 別イ	P27
	2240	3E相当	エスパドクチュール	片方 加工 別イ	P28
	4606	3E相当	あゆみが作った防災ルームシューズ	片方 加工 別イ	P28
	2236	3E相当	チャルパーⅡ	片方 加工 別イ	P29
	2237	3~5E相当	オープンフィット	片方 加工 別イ	P29
	2233	3~7E相当	スリットベルト	片方 加工 別イ	P30
	2219	7E相当	ワイドベルト	片方 加工 別イ	P30
	2229	9E相当	ワイドベルトワッフル	片方 加工 別イ	P30
	4305	フリー	NEW あゆみが作った靴下 のびのびⅡ	片方 加工 別イ	P31
	4306	フリー	NEW あゆみが作った靴下 のびのびⅡロング	片方 加工 別イ	P31
	4307	フリー	NEW 名前が書けるのびのびⅡ	片方 加工 別イ	P31
	2771	9~11E相当	フルオープン	片方 加工 別イ	P31
院内リハビリ用	2510	3E	早快(そうかい) ホスピタルシューズ	片方 加工 別イ	P32
入院用	2502	3E相当	早快(そうかい) マジック レギュラー	片方 加工 別イ	P32
	2503	3E相当	早快(そうかい) マジック オープン	片方 加工 別イ	P32

あゆみ+ 特定の症状に特化して設計された高機能シューズ

	品番	足囲	商品名	オプション	ページ
内反尖足対応	2706	3E相当	内反(ないはん) フィット 想(そう)	片方 加工 別イ	P33
装具対応	4371	フリー	快適汗プロテクト	片方 加工 別イ	P33
	7502	3E	Re-Life(アールイーライフ) メッシュ01	片方 加工 別イ	P34
	7503	7E			
	7504	3E	Re-Life(アールイーライフ) サポート02	片方 加工 別イ	P34
	7505	7E			

その他

	品番	足囲	商品名	ページ
はたらク ルームシューズ	4602	-	ヘルパーの底力	P35
	4611	-	FUN BAREL(フンバレル)	P35
HAT	8901	-	リリース スウェット HAT	P35
	2511	3E相当	かかとつきスリッパ	P35

パーツオーダー P36~ お取引先様・販売店様へ・生産終了品 P60
 別売品 P53・P54 足の測り方 P61
 注文書 P55~ サイズ表 P62
 お取引先様専用お問い合わせ先 P59

片方 片方販売・左右サイズ違いに対応した商品 加工 加工(パーツオーダー)ができる商品 別イ 別売インソールのある商品
※ネーム刺繍は含まれません

商品は日本で企画・設計し、日本、中国、ベトナム、ミャンマー、カンボジアで生産しております。
 詳しくは商品のサイズタグに生産国表記がございますのでご確認ください。

用途や症状に合わせた靴選び

パーツオーダー
対応製品

靴はデザインだけでなく、健康のためにも『自分の足に合ったもの』を選ぶことが大切です。
靴が合わなければ、足は疲れ、それをかばうために不自然な歩き方になります。
足にお悩みを持つ方、高齢の方に安心してお履きいただける「あゆみ」シューズを
生活シーンに合わせてご提案させていただきます。

生活シーンにあわせて

それぞれの目的に合わせたオススメ製品

足ゆびに変形・痛みが ある方などに

ストレッチ素材など足あたりの良い素材がオススメ

むくみ、腫れ、 甲高・幅広の方に

日々の足の状態によって調整が可能

下肢装具利用、 内反・尖足の方に

開口部が広く足入れしやすいワイドサイズ対応

施設用



ライフステップ
12ページ



ダブルマジックⅢ 凜
13ページ



ウィングストレッチ
20ページ



ダブルマジックⅢシリーズ
15ページ



ダブルマジックⅢ 綾風
13ページ



オープンマジックⅢ
19ページ

外出用



瞬感スポット
12ページ



コンフォートⅢ
23ページ



ケアフルⅢ
22ページ



ハイフィット
22ページ



大きく開く防寒ブーツⅡ
21ページ



ダブルマジックⅢ合皮
23ページ

自宅(室内)用



SUTTO FIT -スットフィット
26ページ



エスパドクチュール
28ページ



チャルパーⅡ
29ページ



スリットベルト
30ページ



オープンフィット
29ページ



巻けるレッグウォーマー
26ページ



オール スポット
25ページ



かかとスポット
25ページ

入院用



かかとつきスリッパ
35ページ



早快マジック レギュラー
32ページ

院内リハビリ用



早快ホスピタルシューズ
32ページ

装具利用の方に(屋内リハビリ用)



Re-Lifeメッシュ01
34ページ

装具利用の方に(屋外外出用)



Re-Lifeサポート02
34ページ

内反・尖足の方に



内反フィット 想
33ページ

[靴の選び方]

Step 1
計測 を正しく行い、
自分の足を知りましょう

計測では「足長」だけでなく「足囲(足幅)」も測ります。また、足の形状や肉付き、靴下の厚さ等で最適なサイズが異なったり、フィット感の好みも個人差がありますので注意しましょう。

サイズの測り方は61ページ

動画もチェック！



Step 2
お悩みごと を振り返り、足の
状態を把握しましょう

足のサイズや症状は十人十色。また、ご自身の足の特徴や痛みの原因に気づかれていない方も多くいらっしゃいます。普段の生活や症状をよく振り返り、ぴったりご満足いただける機能を備えたシューズを選択しましょう。ショップではご相談も承ります。

お悩みごと一覧は39ページ



Step 3
靴の選定 を行い、ぴったりを
見つけましょう

あゆみシューズは色柄、素材のバリエーションが豊富なので、大好きな靴がきっと見つかります。靴選びの際はできるだけフィッティングを行いましょう。ご利用者様本人の来店が難しい場合でも、「あゆみ」ショップ本店や全国の推奨店では、シューズのご相談を承ります。

商品は11ページより

なんと
53種
164色

あゆみシューズのひみつ

1 靴の魅力

「転倒しにくい靴を作ってほしい」という切実な声から生まれたあゆみシューズ。ふらつきやつまずきを防ぐためのさまざまな工夫が込められています。



ある介護施設で高齢者の転倒事故が続いていたことから、「高齢者の方が転倒しにくい靴を作ってほしい」というご依頼をいただいたのが、「あゆみ」シューズのはじまりです。どこまでも高齢者の方々が求める声に応えたいという想いが、ようやく実を結んだのです。それは、これまでの靴業界の常識を覆す画期的な介護シューズの誕生でした。

1 つまずきにくい「あゆみカーブ」



年齢とともに変わる歩行の傾向を考え、つま先は適度な反り返りでつまづきを防止します。



2 用途に応じた「靴底」

施設用 EVA樹脂底
(エチレン・ビニール・アセテート樹脂)

ダブルマジックⅢなどに使用
屈曲性と耐久性を高めた靴底です。軽量で、意匠と配合により適度なグリップ性も確保しています。



施設用 EVA樹脂底
(エチレン・ビニール・アセテート樹脂)

ダブルマジックⅡなどに使用
接地面が広く、歩行が安定。軽さが最大の特長。施設の中で人気。パーツオーダーにも採用の加工しやすい靴底です。



施設用 EVA樹脂底
(エチレン・ビニール・アセテート樹脂)

瞬感スポットなどに使用
耐久性があり屈曲性も高く歩行しやすい靴底です。ちょっとした外出にもおすすめです。



施設用 EVA樹脂底
(エチレン・ビニール・アセテート樹脂)

ライフステップに使用
地面に対し未広がり形状で安定感があります。蹴り出し時にしなやかに曲がり歩行をサポートします。



自宅(室内)用 合成皮革底

エスパドマカロンなどに使用
水がしみ込みにくく、ほどよいグリップ性で歩行も安心。蹴り出した時に力が入れやすい2カ所の滑り止め付です。



自宅(室内)用 EVA樹脂底

チャルパーⅡ、スットフィットなどに使用
水がしみこみにくく、ほどよいグリップ性もあります。安定感もあり歩行しやすい靴底です。



外出用 EVA樹脂/ゴム底

ケアフルⅢなどに使用
グリップ性と耐久性はそのままに、さらにクッション性を高めました。パーツオーダーでもご利用いただけます。



入院用 TPR底
(サーモ・プラスチック・ラバー)

早快マジックシリーズに使用
弾力性に優れ、しなやかで屈曲性が良く、歩行をしっかりサポート。床からの水がしみ込みにくくグリップ性もあります。



院内リハビリ用 TPR底
(サーモ・プラスチック・ラバー)

早快ホスピタルシューズに使用
グリップ性と弾力性のある材質で屈曲と安定に配慮し、快適なリハビリをサポートできるよう設計しました。



3 しっかりつつみこむ「かかと」

カップインソールが足をやさしく包み、かかと部のカウンターがしっかり支えます。



4 膝や腰もいたわる「インソール」

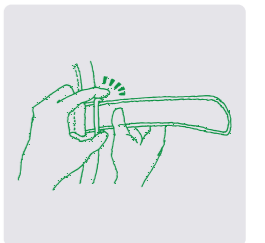
用途に応じたインソールで膝や腰の負担に配慮するとともに、中敷を取り外したり挿入することで微調整もできます。



別売品「インソール」 P54

5 調節簡単な「ベルト」

時間帯によってむくみが出やすかったり、個人差はありますが、その時々足の状態は様々。履きやすく、履かせやすい、そして快適な歩行をサポートするあゆみシューズです。



6 歩くよろこび広がる「明るいデザイン」

色柄、素材のバリエーションが豊富なので、大好きな靴がきっと見つかります。楽しさと安心感が、不安だった足元を明るく灯しますように。



あゆみシューズのひみつ

2 カスタマイズ・片方販売の魅力

足の痛みや歩きにくさの原因の多くは「合わない靴」にあります。

足と真剣に向きあい、手間を惜まず、大きさもカタチも機能も違う靴を手作りでご提供します。

「あゆみ」の標準足囲(足幅)は3Eですが、例えば片方を最大で17Eまで、お客様の症状や足の幅に合った靴をお選びいただくことができます。

1 左右サイズ違いや片方だけでもご購入いただけます

業界で初めて「あゆみ」が取り組んだ左右サイズ違いの販売や片方だけの販売。サイズが合わない片方の靴は廃棄していたというお客様からお喜びの声をたくさんいただいています。



写真は向かって左5L(17E)・右L(3E)

2 足の形や症状に合わせてぴったりの一足を

人の足はもともと個人差が大きく、さらに状態や症状となればお一人お一人、実に様々です。靴選びの際は、足長、足囲(足幅)を計測しご注文ください。

※サイズ計測についてはP61をご参照ください。



<p><i>Case1</i> 甲高・幅広、足にむくみ・腫れのある方に ダブルマジックⅢ</p> <p>15ページ</p>	<p><i>Case2</i> 下肢装具を使われている方に Re-Lifeサポート02</p> <p>34ページ</p>	<p><i>Case3</i> 内反・尖足の方に 内反フィット 想</p> <p>33ページ</p>
--	---	---

3 より専門的に応える パーツオーダーシステム

既製品の「あゆみ」シューズでは悩みや不便を解決することができない方々へ。部分調整(パーツオーダー)により、より専門的に、より具体的な症状に対応します。



お客様の声 Voice

Case1

靴底 | 高さを調節

左右の足の長さが違い、歩きづらくひざや腰に負担がかかっていましたが、靴底の高さ調節で快適に歩けるようになりました!

45ページ



写真は+5cmの高さ調節

Case2

サイズ | 足囲(足幅)を調整

右足にむくみがあり、通常の靴のサイズでは履けるものがなく困っていましたが、足囲(足幅)を調整していただき、サッと履けるようになりました!

43ページ



写真は向かって左17E・右3E

Case3

ループ | かかとのループを延長

通常のかかとループでは、指がループまで届かず履くのに時間がかかっていました。指が届く長さに延ばすことで、楽に履けるようになりました!

49ページ



写真はかかとのループ3cm延長(右)

■ パーツオーダーシステム一覧

詳しくは36ページ ▶▶▶

ベルト	ベルトの長さを調節 ベルトの開閉向きを変更 折り返しベルトに変更
ループ	ベルトにループを付ける かかとのループを付ける かかとのループを延長
靴底	靴底の高さを調節 車イス用ゴム底に変更 外出用ゴム底に変更 寒冷地用底に変更
サイズ	足長の調整 足囲(足幅)の調整
その他	つま先の補強 かかとの補強 内側(側面)の補強 かかのを浅くする 甲部(モカ)を拡大
ルームシューズ	滑り止めを追加 足囲(足幅)の調整 かかとのループを付ける ベルトにループを付ける 足長(小・大サイズ)調整

HPより組み合わせが確認できます



あゆみ 施設用

介護施設で生活する方のために作られた「あゆみ」の定番ケアシューズ。歩行中に転倒しないための工夫が詰まった安心の履き心地です。色柄や形のバリエーションも豊富です。



NEW 2024年10月上旬発売予定

施設用
外出用 **ライフステップ**

履く。歩く。その先へ。
歩くことをあきらめない靴

標準幅
品番 1606 両足 **6,490円** (税抜5,900円)
足囲 3E 片方のみ **3,245円** (税抜2,950円)

表:合成皮革、ポリエステル100%(メッシュ)
内:ポリエステル100% 底材:EVA樹脂
重さ(片方Lサイズ):約165g

※インソールをはずさずお履きください。



足元から人生を幸せに
TOKUTAKE **元氣ゾム**

リハビリ・介護予防

あなたのしたいを応援する靴
ライフステップ

今日はどこに
いこうかしら

今回、商品開発時のモニターなどで多くのスタッフ様ご利用者様にご協力いただき「ライフステップ」は誕生しました。

ライフステップは歩行時の前足部への荷重も促せて、歩行速度や歩幅にも良い影響を与えてくれると感じました。

“履きやすい靴から歩きやすい靴へ”
“自宅内から外出へ”
“介護靴からスニーカーへ”

生活を次のステップへ進める靴として選ばれてほしい商品だと感じています。

株式会社ルネサンス
リハビリセンター鎌倉
管理者・柔道整復師 **小泉様**

モニター様の声

Sさん: 履き心地が良くて歩きやすかったです！普段より遠くまで出かけることができました。

Kさん: 初めて自分の足に合った靴に出会えて嬉しいです。歩くのが楽しくなりました。

Mさん: 散歩すると思っていた以上に歩きやすくてびっくりしました！孫と一緒に出かけられて嬉しいです。

Tさん: あんまり多く歩くつもりはない日でも、思わずたくさん歩いちゃうような素敵なお靴です。

元氣ゾムとは?

株式会社ルネサンスが展開する心と身体を元気にする通所介護施設です。

スポーツクラブ運営のノウハウを活かし、安全で効果的な運動を楽しく行うことができる施設です。スポーツクラブのように元気で明るく、活動的なスタッフの方々がたくさんいらっしゃいます。

商品の詳しい説明はこちらから

施設用
外出用 **瞬感スポット**

履きやすい 脱げにくい 脱ぎやすい

標準幅
品番 1141 両足 **7,590円** (税抜6,900円)
足囲 3E 片方のみ **3,795円** (税抜3,450円)

NEW 2024年5月より好評発売中

品番 7060 両足 **9,350円** (税抜8,500円)
足囲 5E 片方のみ **4,675円** (税抜4,250円)

表:ポリエステル100% 内:ポリエステル100% 底材:EVA樹脂
重さ(片方Lサイズ):[3E] 約165g [5E] 約175g

靴底の側面に脱ぎやすい突起付き

※インソールをはずさずお履きください。

ワイン
ブラック ネイビー
S・M・L・LL・3L

アーチサポート付インソール

耐久性があり
屈曲性も高く
外出でも履ける靴底

【履き方】

ハードカウンター内蔵によりスムーズに履くことができます

施設用 サイズ表 (cm)	S	M	L	LL	3L	4L	5L
	21.0~21.5	22.0~22.5	23.0~23.5	24.0~24.5	25.0~25.5	26.0~26.5	27.0~27.5

マークの見方 ▶

- パーツオーダー
- 片方販売
- 左右サイズ違い
- 別売インソールあり
- 花柄刺繍
- ネーム刺繍
- 撥水加工
- 手洗い可能
- カップインソール
- 抗菌・防臭加工
- 洗濯機OK

ここが魅力! ダブルマジックⅢの特長 Double Magic III

特長①

足の状態に合わせてベルトの長さを簡単調節

個人差はもちろん、その時々足の状態は様々。ダブルマジックⅢでは、長さ調節付きベルトで+2cmまでベルトの調節を行うことができます。

調節方法は動画でCHECK!

ベルトを上図のように取付け、長さを設定し調節してください。(+2cmまで調整可能です)

面ファスナーがずれないように重ねて確実に貼り合わせてください。

◎ +2cmの延長でも不足される方は

- さらに+3cmまで延長: 別売簡易延長ベルト…… 53ページ
- 合計+10cmまで延長: パーツオーダー…… 41ページ
- ベルトの別売…… 53ページ

特長③

足腰もいたわるインソール

靴、とりわけインソールによっては足や腰の痛みにもつながります。ダブルマジックⅢでは、欧州マイスター指導のもと製作した足・ひざ・腰の負担を軽減し、身体のバランスを整えるアーチサポート付マイスターリニエを採用しています。

特長④

屈曲性と耐久性に優れた靴底

溝などの形や素材の配合により、屈曲性と耐久性に優れ、さらには軽量で、適度なグリップ性も確保しています。

特長②

もっとぴったりの一足に! パーツオーダーに対応

履き心地と履きやすさに配慮した各種パーツオーダーに幅広く対応しています。

ベルトの調整 ループをつける 靴底を調整 部分的な補強

※ダブルマジックⅢ ニットは対応していません。

特長⑤

あなただけの一足に刺繍でカスタマイズ

(ダブルマジックⅢ 1097限定 ※ワイドサイズも対応しています) 15ページ

デイサービスや施設でも、ご自分の靴が見つけやすくなるネーム刺繍。また、足元に華やかさを演出できる柄刺繍も好評です。

【柄刺繍】

- A ライラック 花言葉…友情
- B ポピー 花言葉…思いやり
- C ナデシコ 花言葉…純粋な愛
- D パラ 花言葉…情熱
- E せいがいは青海波 縁起の良い柄

ネーム刺繍との組み合わせも可能
※柄刺繍A・Bとの組み合わせの場合、ネーム刺繍はベルト内側中央部となります。

左右1セット 2,310円 (税抜2,100円) ※刺繍のみの価格です。

ネーム刺繍 51ページ

パーツオーダー(靴と一緒にお届けします) 左右1セット 加工代 1,760円 (税抜1,600円) ※プラス靴代が必要 51ページ

NEW 2024年10月発売予定

施設用 ダブルマジックⅢ あや 綾風

通気性抜群で高級感のあるデザイン。

通気性が良いので足の蒸れ対策に。

標準幅 品番 1117 両足 7,590円 (税抜6,900円)
足囲 3E 片方のみ 3,795円 (税抜3,450円)

表:ポリエステル100%(メッシュ) 内:ポリエステル100%(メッシュ)
底材:EVA樹脂
重さ(片方Lサイズ):約180g
※生地の特性上、左右の柄が異なります。

名前 折り返し可能範囲 赤糸ライン 折り返し可能範囲

名前 表生地のみ 手洗い可能 カップインソール 抗菌・防臭加工 洗濯機OK

上品な柄に編みあげたメッシュ生地

アーチサポート付インソール 屈曲性と耐久性を高めた適度なグリップ力がある靴底

ネイビー S・M・L・LL・3L・4L・5L ワイン S・M・L・LL・3L

NEW 2024年10月発売予定

施設用 ダブルマジックⅢ りん 凜

ダブルマジックシリーズから、お出かけが楽しくなるラメ入りが登場!

女性らしさが引き立つラメがポイント。

足あたりの優しい仕様

ベルト・ベルト受け・かかところにラメを使用

標準幅 品番 1127 両足 7,590円 (税抜6,900円)
足囲 3E 片方のみ 3,795円 (税抜3,450円)

品番 7054 両足 9,350円 (税抜8,500円)
足囲 5E 片方のみ 4,675円 (税抜4,250円)

品番 7055 両足 9,570円 (税抜8,700円)
足囲 7E 片方のみ 4,785円 (税抜4,350円)

表:ポリエステル100% 内:ポリエステル100% 底材:EVA樹脂
重さ(片方Lサイズ):[3E] 約180g [5E] 約190g [7E] 約200g

幅広インソール(ド)

※一部の加工では安全確保のため、仕様異なります。 詳しくは45ページ ▶▶

ブラック ゴールド シルバー S・M・L・LL・3L

アーチサポート付インソール ブラックに使用 ゴールド・シルバーに使用

屈曲性と耐久性を高めた適度なグリップ力がある靴底

つま先までゆったり快適

施設用 サイズ表 (cm)	S	M	L	LL	3L	4L	5L
	21.0~21.5	22.0~22.5	23.0~23.5	24.0~24.5	25.0~25.5	26.0~26.5	27.0~27.5

マークの見方 ▶

- パーツオーダー
- 片方販売
- 左右サイズ違い
- 別売インソールあり
- 花柄刺繍
- ネーム刺繍
- 撥水加工
- 手洗い可能
- カップインソール
- 抗菌・防臭加工
- 洗濯機OK



履きやすい
靴が大きく開くので
足入れしやすい



SS*・S・M・L・LL・3L・4L・5L・6L



SS*・S・M・L・LL・3L
※SSサイズは3Eのみの販売となります



素材感
1足ずつ編み上げた
ニットのやさしい風合い



S・M・L・LL・3L

アーチ
サポート付
インソール
屈曲性と耐久性を
高めた適度な
グリップ力がある靴底

施設用 ダブルマジックⅢ

「あゆみ」の定番。安心の履き心地！
豊富なサイズ展開！
ぴったり合うサイズで快適な歩行を応援。

標準幅 幅広タイプ(ワイド)	品番 1097 足囲 3E	両足 7,590円 (税抜6,900円) 片方のみ 3,795円 (税抜3,450円)
	品番 7035 足囲 5E	両足 9,350円 (税抜8,500円) 片方のみ 4,675円 (税抜4,250円)
	品番 7036 足囲 7E	両足 9,570円 (税抜8,700円) 片方のみ 4,785円 (税抜4,350円)
	品番 7037 足囲 9E	両足をご希望の場合は 右・左にてご注文ください。 片方のみ 4,895円 (税抜4,450円)
	品番 7038 足囲 11E	両足をご希望の場合は 右・左にてご注文ください。 片方のみ 5,005円 (税抜4,550円)

表:ポリエステル100% 内:ポリエステル100% 底材:EVA樹脂
重さ(片方Lサイズ): [3E] 約185g [5E] 約195g [7E] 約205g
[9E] 約215g [11E] 約225g



◎サイズとカラー

足囲	SS	S	M	L	LL	3L	4L	5L	6L
E	-	●	●	-	-	-	-	-	-
3E	●	●	●	●	●	●	●	●	●
5E・7E・9E	-	●	●	●	●	●	●	●	●
11E	-	-	●	●	●	●	●	-	-



あずき
カップ
インソール
接地面が広く
軽さが特長の靴底
人気の七宝柄
(ピンク)
数量限定

施設用 ダブルマジックⅡ 雅

懐かしい七宝柄で楽しんで。

標準幅 幅広タイプ(ワイド)	品番 1027 足囲 3E	両足 7,590円 (税抜6,900円) 片方のみ 3,795円 (税抜3,450円)
	品番 7020 足囲 5E	両足 9,350円 (税抜8,500円) 片方のみ 4,675円 (税抜4,250円)
	品番 7021 足囲 7E	両足 9,570円 (税抜8,700円) 片方のみ 4,785円 (税抜4,350円)
	品番 7022 足囲 9E	両足 9,790円 (税抜8,900円) 片方のみ 4,895円 (税抜4,450円)

表:綿100% 内:ポリエステル100% 底材:EVA樹脂
重さ(片方Lサイズ): [3E] 約160g [5E] 約170g [7E] 約185g [9E] 約195g



施設用 ダブルマジックⅡ

「あゆみ」のロングセラー商品。
安心の履き心地！

標準幅 幅広タイプ(ワイド)	品番 7028 足囲 E	両足 7,590円 (税抜6,900円) 片方のみ 3,795円 (税抜3,450円)
	品番 1017 足囲 3E	両足 7,590円 (税抜6,900円) 片方のみ 3,795円 (税抜3,450円)
	品番 7005 足囲 5E	両足 9,350円 (税抜8,500円) 片方のみ 4,675円 (税抜4,250円)
	品番 7006 足囲 7E	両足 9,570円 (税抜8,700円) 片方のみ 4,785円 (税抜4,350円)
	品番 7017 足囲 9E	両足 9,790円 (税抜8,900円) 片方のみ 4,895円 (税抜4,450円)
	品番 7029 足囲 11E	両足 10,010円 (税抜9,100円) 片方のみ 5,005円 (税抜4,550円)

表:綿50%、ポリエステル28%、レーヨン22%
内:ポリエステル100% 底材:EVA樹脂
重さ(片方Lサイズ): [E] 約160g [3E] 約170g [5E] 約180g
[7E] 約195g [9E] 約205g [11E] 約215g



グレー
カップ
インソール
接地面が広く
軽さが特長の靴底
落ち着いた
ヘリンボン柄

施設用 ダブルマジックⅡ ヘリンボン

足元から紳士的に。

標準幅 幅広タイプ(ワイド)	品番 1037 足囲 3E	両足 7,590円 (税抜6,900円) 片方のみ 3,795円 (税抜3,450円)
	品番 7023 足囲 5E	両足 9,350円 (税抜8,500円) 片方のみ 4,675円 (税抜4,250円)
	品番 7024 足囲 7E	両足 9,570円 (税抜8,700円) 片方のみ 4,785円 (税抜4,350円)
	品番 7025 足囲 9E	両足 9,790円 (税抜8,900円) 片方のみ 4,895円 (税抜4,450円)

表:綿100% 内:ポリエステル100% 底材:EVA樹脂
重さ(片方3Lサイズ): [3E] 約190g [5E] 約200g [7E] 約210g [9E] 約220g



施設用 サイズ表 (cm)	SS	S	M	L	LL	3L	4L	5L	6L
	20.0~20.5	21.0~21.5	22.0~22.5	23.0~23.5	24.0~24.5	25.0~25.5	26.0~26.5	27.0~27.5	28.0~28.5



施設用 つま先ひろびろサポート

つま先に余裕があり、
開閉しやすく履かせやすい！



つま先部分が高く
足先に余裕がある構造

開閉しやすく
履かせやすい

標準幅	品番 1138	両足	9,130円 (税抜8,300円)
	足囲 3E	片方のみ	4,565円 (税抜4,150円)
幅広タイプ	品番 7057	両足	9,350円 (税抜8,500円)
	足囲 5E	片方のみ	4,675円 (税抜4,250円)
幅広タイプ	品番 7058	両足	9,570円 (税抜8,700円)
	足囲 7E	片方のみ	4,785円 (税抜4,350円)

表:ポリエステル100% 内:ポリエステル100% 底材:EVA樹脂
重さ(片方Lサイズ): [3E] 約190g [5E] 約200g [7E] 約210g



別売の補助ベルトがございます。
通常商品には付属していません。

詳しくは54ページ ▶▶▶



ブラウン ネイビー
S・M・L・LL・3L・4L・5L
アーチサポート付インソール
屈曲性と耐久性を高めた適度なグリップ力がある靴底

施設用 ゆったり簡単スリッポン

しめつけ感ゼロ！
優しい履き心地のスリッポン。

手をつかわずサッと履けてラクラク。



ブラック

長いゴムが伸縮し履きやすい
時間により変化のある
少しのむくみにも対応。

足入れしやすい
スリッポン
タイプ
履き口ゆったりで足入れ
ラクラク。

ゴムを巻き込まず
簡単に履くことが
できる
手をそえなくてもサッと
履ける設計。



標準幅	品番 1043	両足	7,590円 (税抜6,900円)
	足囲 3E	片方のみ	3,795円 (税抜3,450円)
幅広タイプ	品番 7053	両足	9,350円 (税抜8,500円)
	足囲 5E	片方のみ	4,675円 (税抜4,250円)

▲ラズベリー・ネイビーのみ

表:ポリエステル100% 内:ポリエステル100% 底材:EVA樹脂
重さ(片方Lサイズ): [3E] 約180g [5E] 約185g



ラベンダー ラズベリー
S・M・L・LL・3L
アーチサポート付インソール
ラベンダーラズベリーに使用
屈曲性と耐久性を高めた適度なグリップ力がある靴底
グレー ブラック ネイビー
S・M・L・LL・3L・4L・5L
アーチサポート付インソール
グレーネイビーに使用
ブラックに使用
屈曲性と耐久性を高めた適度なグリップ力がある靴底

施設用 SUTTO IN-スットイン

SUTTOシリーズから
施設履きが登場！
スッと履けて歩きやすい！

ほどよいフィット感が快適。



パールベージュ

さりげなく
オシャレに
さりげなくオシャレに、
インソールカラーまで
こだわりのデザイン。

甲部クッション
内蔵で
足にフィット！
履きやすいのに
脱げにくい設計。

スッと履ける！
とにかく「ラク」に
こだわるあなたへ、
足入れシンプル。

標準幅	品番 1133	両足	7,590円 (税抜6,900円)
	足囲 3E	片方のみ	3,795円 (税抜3,450円)

表:ポリエステル100% 内:ポリエステル100% 底材:EVA樹脂
重さ:(片方Lサイズ)約180g (片方3Lサイズ)約215g



パールベージュ ダークグレー
S・M・L・LL・3L
アーチサポート付インソール
屈曲性と耐久性を高めた適度なグリップ力がある靴底
ミストグレー ブラウン
LL・3L・4L・5L
アーチサポート付インソール
屈曲性と耐久性を高めた適度なグリップ力がある靴底

施設用 外出用 エレガントマジック

上品な足元でらくらく歩ける♪



わずらわしさを解消する
ワンタッチベルト

ベロが無い構造で
履き易い

標準幅	品番 1103	両足	8,690円 (税抜7,900円)
	足囲 3E	片方のみ	4,345円 (税抜3,950円)

表:ポリエステル100% 内:ポリエステル100%(メッシュ)
底材:EVA樹脂 重さ(片方Lサイズ):約170g



※インソールをはずさずお履きください。



デザイン性を兼ねた施設兼外出履き



ブラック パープル
S・M・L・LL・3L
アーチサポート付インソール
耐久性があり
屈曲性も高く
外出でも履ける靴底

施設用 サイズ表 (cm)	S	M	L	LL	3L	4L	5L
	21.0~21.5	22.0~22.5	23.0~23.5	24.0~24.5	25.0~25.5	26.0~26.5	27.0~27.5



施設用 マジックゴムバンド^{ゆう}優

履き口ラクラク、華やかシューズ。

標準幅	品番 1042	両足	7,590円 (税抜6,900円)
	足囲 3E	片方のみ	3,795円 (税抜3,450円)

表:ポリエステル100% 内:ポリエステル100% 底材:EVA樹脂
重さ(片方Lサイズ):約170g



ピンク ブルー

S・M・L・LL・3L

アーチサポート付インソール
屈曲性と耐久性を高めた適度なグリップ力がある靴底

ピンク



優しい気持ちになる花柄生地



締め付けず安定感のあるゴムベルト



食い込みにくい履き口ライン

施設用 オープン^{なごみ}和

つま先が全開し、甲高幅広にも対応。

標準幅	品番 1026	両足	7,590円 (税抜6,900円)
	足囲 3E	片方のみ	3,795円 (税抜3,450円)

表:綿100% 内:ポリエステル100%(メッシュ)
底材:EVA樹脂 重さ(片方Lサイズ):約135g




赤(綿) あずき 紺 青(綿) 茶

S・M・L・LL・3L

接地面が広く軽さが特長の靴底

あずき



内素材は通気性の高いメッシュ



足の状態に合わせて調整可能

施設用 ウィングストレッチ

ワンタッチで脱ぎ履きラクラク!

標準幅	品番 1102	両足	7,590円 (税抜6,900円)
	足囲 3E	片方のみ	3,795円 (税抜3,450円)

表:ポリエステル100% 内:ポリエステル100%
底材:EVA樹脂/ゴム 重さ(片方Lサイズ):約170g



紫 ワイン 黒

S・M・L・LL・3L

アーチサポート付インソール
ゴムを配置したグリップ性のある靴底

ワイン



木の葉柄(紫)



ペイズリー柄(黒・ワイン)



前足部はストレッチ素材で適度な伸び感

施設用 オープンマジックⅢ

フルオープンで履きやすく履かせやすい。

標準幅	品番 1035	両足	7,590円 (税抜6,900円)
	足囲 3E	片方のみ	3,795円 (税抜3,450円)

	品番 7031	両足	9,350円 (税抜8,500円)
	足囲 5E	片方のみ	4,675円 (税抜4,250円)

	品番 7032	両足	9,570円 (税抜8,700円)
	足囲 7E	片方のみ	4,785円 (税抜4,350円)

	品番 7033	両足	9,570円 (税抜8,700円)
	足囲 9E	片方のみ	4,785円 (税抜4,350円)

表:ポリエステル100% 内:ポリエステル100%(メッシュ)
底材:EVA樹脂
重さ(片方Lサイズ):[3E] 約160g [5E] 約170g [7E] 約180g [9E] 約190g

施設用 オープンマジックⅡ

甲と足首、2つのベルトでしっかり安定!

標準幅	品番 1015	両足	7,590円 (税抜6,900円)
	足囲 3E	片方のみ	3,795円 (税抜3,450円)

	品番 7009	両足	9,350円 (税抜8,500円)
	足囲 5E	片方のみ	4,675円 (税抜4,250円)

	品番 7010	両足	9,570円 (税抜8,700円)
	足囲 7E	片方のみ	4,785円 (税抜4,350円)

	品番 7018	両足	9,790円 (税抜8,900円)
	足囲 9E	片方のみ	4,895円 (税抜4,450円)

表:綿50%、ポリエステル28%、レーヨン22%
内:ポリエステル100% 底材:EVA樹脂
重さ(片方Lサイズ):[3E] 約145g [5E] 約150g [7E] 約155g [9E] 約165g



グレー 紫 紺 茶

S・M・L・LL・3L S・M・L・LL・3L・4L・5L



グレーに使用 紫・紺・茶に使用
屈曲性と耐久性を高めた適度なグリップ力がある靴底



ピンク ミントグリーン

S・M・L・LL・3L



ブラウン Mグレー ブラック

S・M・L・LL・3L・4L・5L



接地面が広く軽さが特長の靴底
ピンク・ミントグリーン・Mグレーに使用 ブラウン・ブラックに使用



オープンマジックシリーズの特長

<p>足の状態に合わせて調整可能 ※危険防止のためマジック部分を3分の2以上重ねてご使用ください。</p>	<p>甲が全開するので履きやすく履かせやすい</p>	<p>かかとループで着脱簡単</p>
<p>フィット感・安定感を高める折返しベルト</p>	<p>内側にメッシュ生地を使用し快適性UP!(Ⅲのみ)</p>	<p>屈曲性と耐久性を高めたグリップ性のある底(Ⅲのみ)</p>

むくみや腫れのある時に
むくみが起る原因は血液の循環と深い関係があります。高齢になると体を動かす機会が減り、運動不足や筋力が低下することによって血液循環が減少し、むくみの原因となるのです。また、高齢者には血液循環の鍵を握っている心臓の機能低下も見られ、スムーズな循環ができなくなるために、心臓から一番離れている足がむくみやすい状態になってしまうのです。むくみは一日の内でも朝と夕方程度が異なる場合が多くあります。靴を選ぶ際には、右の点に注意して選ばれることをおすすめします。

<p>開口部が広く足入れがしやすい</p>	<p>部分的に強い圧力がかからない</p>	<p>むくみの程度によって調節ができる</p>	<p>内素材が柔らかく足当たりがやさしい</p>
-----------------------	-----------------------	-------------------------	--------------------------

施設用 サイズ表 (cm)	S	M	L	LL	3L	4L	5L
	21.0~21.5	22.0~22.5	23.0~23.5	24.0~24.5	25.0~25.5	26.0~26.5	27.0~27.5



あゆみ 外出用

足元の不安から外出が億劫になった方におすすめしたい外出用シューズ。「あゆみ」の履き心地はそのままに、さまざまなシーンに合わせたデザインでお出かけを後押しします。



- 施設用
- 外出用
- 自宅用
- 院内リハビリ・入院用
- あゆみメディカル
- はたらクルームシューズ/HAT
- パーツオーダー
- 別売品
- 注文書
- お問い合わせ先
- 生産終了品
- 足の測り方
- サイズ表



ブラック
M・L・LL・
3L・4L・5L・6L



装具をつけていても
スムーズに装着が可能



撥水加工で水が入りにくい



つま先までの
たっぶりポアで
熱を逃がさない

足先まで大きく開いて
履きやすい



調整用
中敷(4mm)付
アーチサポート付
インソール



ハイドロSTOPPERを採用し、寒冷地に対応します。

詳しくは46ページ ▶▶

NEW 2024年9月上旬発売予定
外出用 **大きく開く防寒ブーツII**

大きく開いて履きやすい。
つま先から足首まで暖かく快適。

品番 5022 両足 14,960円 (税抜13,600円)
足囲 7E 片方のみ 7,480円 (税抜6,800円)

表:ナイロン100% 内:ポリエステル100%
底材:EVA樹脂/ゴム 重さ(片方Lサイズ):約380g



ブラウン

履き口広々!
ハイカットでも
履きやすい

甲・足首まわりの
ベルトで
フィット感アップ

つま先は
ゆったり設計で
歩きやすい

つま先カーブと
優れた屈曲性で
スムーズな歩行



ワイン

ブラウン

ブラック

アーチサポート付
インソール

S・M・L・LL・3L

外出用 **ハイフィット**

足と靴が一体となった
フィット感! だから安心。

オールシーズン対応。

品番 1317 両足 9,680円 (税抜8,800円)
足囲 3E 片方のみ 4,840円 (税抜4,400円)

表:合成皮革、ポリエステル100%(メッシュ)
内:ポリエステル100%
底材:EVA樹脂/ゴム 重さ(片方Lサイズ):約240g



ワインに
使用

ブラウンに
使用

ブラックに
使用

かかとと前足部にゴムを配置し
グリップ性を高めた底

外出用 **ケアフルIII**

大きく開いて履きやすく
履かせやすい。

品番 1304 両足 9,680円 (税抜8,800円)
足囲 3E 片方のみ 4,840円 (税抜4,400円)

品番 7042 両足 11,440円 (税抜10,400円)
足囲 5E 片方のみ 5,720円 (税抜5,200円)

品番 7030 両足 11,660円 (税抜10,600円)
足囲 7E 片方のみ 5,830円 (税抜5,300円)

品番 7043 両足 11,880円 (税抜10,800円)
足囲 9E 片方のみ 5,940円 (税抜5,400円)

表:ポリエステル100% 内:ポリエステル100% 底材:EVA樹脂/ゴム
重さ(片方Lサイズ): [3E] 約220g [5E] 約235g
[7E] 約250g [9E] 約265g



紫

足先まで開くので
履きやすく履かせやすい

補助ベルト使用で
より足にフィット

※補助ベルトは靴の付属品です。

別売は54ページ



紫

ワイン

黒

アーチ
サポート付
インソール

グリップカと
クッション性
のある靴底

S・M・L・LL・3L

S・M・L・LL・
3L・4L・5L

外出用 サイズ表 (cm)	S	M	L	LL	3L	4L	5L	6L
	21.0~21.5	22.0~22.5	23.0~23.5	24.0~24.5	25.0~25.5	26.0~26.5	27.0~27.5	28.0~28.5



マークの見方 ▶

パーツオーダー

片方販売

左右
サイズ違い

別売イン
ソールあり

花柄刺繍

ネーム刺繍

撥水加工

手洗い可能

カップ
インソール

抗菌・防臭
加工

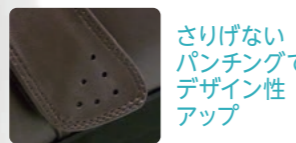
洗濯機OK



黒



大きく開き
足入れ
しやすい



さりげない
パンチングで
デザイン性
アップ



足当たりの
より良い
ソフトな履き心地



長さ調整付
ベルト

+2cmまで調整可能です。



黒

茶

S・M・L・LL・3L・4L・5L・6L



アーチ
サポート付
インソール



グリップ力と
クッション性
のある靴底

外出用 ダブルマジックⅢ 合皮

定番の外出用シューズ。
シンプルなので冠婚葬祭にも。

標準幅	品番 1316	
	両足	片方のみ
幅広タイプ(ワイド)	品番 7044	両足 10,560円 (税抜9,600円)
	品番 7045	両足 10,780円 (税抜9,800円)
	品番 7046	両足 10,780円 (税抜9,800円)
	品番 7046	片方のみ 5,500円 (税抜5,000円)

表:合成皮革 内:ポリエステル100%(メッシュ) 底材:EVA樹脂/ゴム
重さ(片方Lサイズ): [3E] 約275g [5E] 約280g [7E] 約285g [9E] 約290g



寒冷地用底に変更希望の方はP46へ(パーツオーダー)

外出用 コンフォートⅢ

靴紐で足囲を調整後は
ファスナーで着脱ラクラク!



大きく開き
足入れしやすい



冠婚葬祭にも
おすすめ



茶



黒

茶

S・M・L・LL・3L・4L・5L



アーチ
サポート付
インソール



グリップ力と
クッション性
のある靴底

標準幅	品番 1315	
	両足	片方のみ
幅広タイプ(ワイド)	品番 7039	両足 11,440円 (税抜10,400円)
	品番 7040	両足 11,660円 (税抜10,600円)
	品番 7041	両足 11,880円 (税抜10,800円)
	品番 7041	片方のみ 5,940円 (税抜5,400円)

表:合成皮革 内:ポリエステル100%(メッシュ)
底材:EVA樹脂/ゴム
重さ(片方Lサイズ): [3E] 約280g [5E] 約285g [7E] 約290g [9E] 約295g



寒冷地用底に変更希望の方はP46へ(パーツオーダー)

こちらも チェック!!

「外でも履ける室内・施設履き」 続々登場しています!

お気に入りの室内履きを外でも履きたい!
そんなご要望にお応えて、「内外兼用シューズ」を開発しています。
耐久性がある靴底を採用しているので、外出用のシューズをお探しの方にもおすすめです。

ライフステップ 施設 × 外出

- ✓ かかとを巻きこまずスッと履ける
すべり台状の履き口で足を入れやすくなっています。
長時間歩いてもズレることなく、かかとを包み込みます。
- ✓ カジュアルなスニーカー風デザイン
ゴム紐をあしらったカジュアルなデザインで
室内履きとしてもお出かけにも最適です。



詳細は
12ページ



詳細は
12ページ

瞬感スポット 施設 × 外出

- ✓ かがまなくてもスポットと履ける
ベルトのないスリッポンタイプなので、手がこわばる方や、
かがむことが難しい方でも楽々履けます。
- ✓ ベルトがなくてもぴったりフィット
独自開発の新形状で足をしっかり包み込みます。
サイズ選びが重要なので、試し履きをおすすめします。

エレガントマジック 施設 × 外出

- ✓ 柔らかなドレープが生み出す優美な艶感
ブラックは冠婚葬祭などのフォーマルなシーンに、
パープルは華やかなお出かけ用として大人気。
- ✓ ネーム刺繍可能
履きぐちの外側に名入れ可能。また、内側のタグにも
名前を記入するスペースを設けています。



詳細は
18ページ



詳細は
25ページ

オール スポット 自宅 × 外出

- ✓ 「ちょっとそこまで」を叶えるルームシューズ
ベランダ・玄関・ゴミ出しなど、「ちょっとそこまで」の外出に。
耐久性のある靴底を採用しています。
- ✓ スポットと履きやすい
履きやすいのに脱げにくく、脱ぎやすい工夫のある設計。
フィット感もあり、軽くて歩行しやすいです。

外出用 サイズ表 (cm)	S	M	L	LL	3L	4L	5L	6L
	21.0~21.5	22.0~22.5	23.0~23.5	24.0~24.5	25.0~25.5	26.0~26.5	27.0~27.5	28.0~28.5



あゆみ 自宅用

転倒の5割は室内で起きています。「あゆみ」のルームシューズは、履きやすく動きやすく、転倒しにくい安心設計。足入れしやすいのに脱げにくく、足に心地よくフィットします。



[SUTTOシリーズ(2246・2248)共通]

特許取得しました!

足裏にフィットするインソールと底が一体形状

足の形状に沿った立体形状で中敷と底がずれることなく足を適正な位置に保ちます



150°の秘密で優しくフィット

※インソール内蔵



横ブレを防ぐステッチ
軽くてスムーズな足運び!
芯入りでかかとを優しく包み込む
隠れたクッション材が足の衝撃を優しくサポート



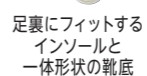
ラズベリー(ワイン柄) ナイトブルー(紺柄) シャンパン(ベージュ柄) グリーン(柄)

S・M・L・LL



インディゴ(藍) ミストグレー(グレー)

L・LL・3L



足裏にフィットするインソールと一体形状の靴底

自宅用 SUTTO FIT -スットフィット

履き口が広くて、足入れラクラクなのに脱げにくい!

品番 2246 両足 3,520円 (税抜3,200円)
足囲 3E相当 片方のみ 1,760円 (税抜1,600円)

表: [花柄] ポリエステル65%、綿35%
[無地] 本体/ポリエステル100%
内: [花柄・無地] ポリエステル100%(メッシュ)
底材: EVA樹脂 重さ(片方Lサイズ): 約100g



自宅用 SUTTO fresh -スットフレッシュ

洗える! 速乾!
サラッと快適メッシュ!

品番 2248 両足 3,520円 (税抜3,200円)
足囲 3E相当 片方のみ 1,760円 (税抜1,600円)

表: ポリエステル100% 内: ポリエステル100%
底材: EVA樹脂 重さ(片方Lサイズ): 約100g



グリーン(柄)



ミント



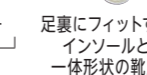
ピーチ ミント

S・M・L・LL



フォレストグリーン スカイグレー

L・LL・3L



足裏にフィットするインソールと一体形状の靴底



ムレにくくより快適に



メッシュ素材で通気性アップ



サラッと吸水速乾(内生地)



柔らか生地で足にフィット
着用向きを調整することで、隙間なくあたたかい!




表 裏
グレー 約30cm



靴を履いたまま着用できる

靴: 瞬感スポット (詳細は12ページ)

自宅用 巻けるレッグウォーマー

全開、調整できるので、足に沿う形で巻けて暖かい。

品番 4104 両足 3,190円 (税抜2,900円)
サイズ フリー 片方のみ 1,595円 (税抜1,450円)

表: ポリエステル100% 内: ポリエステル100%
重さ(片方): 約90g
※ ふくらはぎまわり約45cmまで対応。
※ 季節商品のため、品切れの場合はご了承ください



ラズベリー



オリーブ柄

ラズベリー グレー

S・M・L・LL



ネイビー ダークグレー

L・LL・3L



軽さとクッション性のあるインソールと一体形状の靴底



スポットと履きやすいかかと形状



脱ぎやすいかかと部の突起デザイン



インテリアになじむ優しいテキスタイル

自宅用 外出用 オール スポット

いつでも どこでも履きやすい 脱げにくい 脱ぎやすい
ベランダや玄関など「ちょっとそこまで」の使い方もできるオールインワンシューズ

品番 2249 両足 3,960円 (税抜3,600円)
足囲 3E相当 片方のみ 1,980円 (税抜1,800円)

本体: ポリエステル100% 内: ポリエステル100%
底材: EVA樹脂 重さ(片方Lサイズ): 約130g



足裏にフィットするインソールと底が一体形状

足の形状に沿った立体形状で中敷と底がずれることなく足を適正な位置に保ちます



※インソール内蔵

自宅用 かかとスポット

かがまずに履けるルームシューズ

特許出願中

品番 2239 両足 4,400円 (税抜4,000円)
足囲 3E相当 片方のみ 2,200円 (税抜2,000円)

表: ポリエステル100% 内: ポリエステル100% 底材: 合成皮革
重さ(片方Lサイズ): 約95g



ワイン



ワイン

S・M・L・LL



ネイビー ブラウン

S・M・L・LL・3L



ほどよいグリップ力で安心な靴底



ワイン・ネイビーに使用



ブラウンに使用

踵部分の立ち上がりとクッション性が足裏をサポートする専用インソール
※専用インソール以外は使用できません。
※インソールをはずさずお履きください。



踵しっかり、手を使わずに履ける足入れしやすい形状



脱げにくい踵部分と立体インソールで歩行が安定

自宅用サイズ表 (cm)	S	M	L	LL	3L
	20.5~21.5	22.0~23.0	23.5~24.5	25.0~26.0	26.5~27.5





「あゆみ」
室内履き
ロングセラー
商品!
ソフトで心地よい
綿ニットのフィット感

自宅用 **エスパド**

品番 2004 両足 **3,520円** (税抜3,200円)
足囲 3E相当 片方のみ **1,760円** (税抜1,600円)

表:綿95%、ポリウレタン5% 内:綿95%、ポリウレタン5%
底材:ナイロン60%、ポリウレタン40%
重さ(片方Lサイズ):約55g



幅が広い
ゆったりタイプ。
足囲を合わせて
より足にフィット

自宅用 **エスパドワイド**

品番 2704 両足 **3,960円** (税抜3,600円)
足囲 5E相当 片方のみ **1,980円** (税抜1,800円)

表:綿95%、ポリウレタン5% 内:綿95%、ポリウレタン5%
底材:ナイロン60%、ポリウレタン40%
重さ(片方Lサイズ):約60g



包帯や
サポーター
使用の方
にも対応



自宅用 **エスパドクチュール**

上品なデザインの
エスパドシリーズ
華やかな足元で
心も明るく軽やかに

品番 2240 両足 **3,960円** (税抜3,600円)
足囲 3E相当 片方のみ **1,980円** (税抜1,800円)

表:[ベージュ]アセテート80%、ポリエステル19%、ポリウレタン1%
[ピンク]アセテート72%、ポリエステル25%、ポリウレタン3%
内:[ベージュ]アセテート80%、ポリエステル19%、ポリウレタン1%
[ピンク]アセテート72%、ポリエステル25%、ポリウレタン3%
底材:ナイロン60%、ポリウレタン40%
重さ(片方Lサイズ):約55g



エスパドシリーズの特長



自宅用 **エスパドメッシュ**

メッシュ素材で快適な履き心地。

品番 2024 両足 **3,520円** (税抜3,200円)
足囲 3E相当 片方のみ **1,760円** (税抜1,600円)

表:ポリエステル100%(メッシュ) 内:ポリエステル100%(メッシュ)
底材:ナイロン60%、ポリウレタン40% 重さ(片方Lサイズ):約45g



自宅用 **エスパドマカロン**

かわいいカラーで
お家の中でも明るく楽しい。

品番 2064 両足 **3,520円** (税抜3,200円)
足囲 3E相当 片方のみ **1,760円** (税抜1,600円)

表:ポリエステル55%、綿45% 内:綿80%、ポリエステル20%
底材:合成皮革 重さ(片方Lサイズ):約50g



自宅用 **あゆみが作った
防災ルームシューズ**

いつものスリッパから
履きかえるだけでかんたん防災対策

品番 4606 両足 **2,970円** (税抜2,700円)
足囲 3E相当 片方のみ **1,485円** (税抜1,350円)

表:ポリエステル65%、綿35% 内:ポリエステル75%、綿25%
底材:TPR 重さ(片方Lサイズ):約150g



※耐踏抜き防止特殊シート [1100ニュートンクリア (約112kgf)]

自宅用 サイズ表 (cm)	S	M	L	LL	3L
	20.5~21.5	22.0~23.0	23.5~24.5	25.0~26.0	26.5~27.5





自宅用 チャルパーⅡ

スリッパの履きやすさと
ルームシューズのフィット感。

品番 2236 両足 3,960円 (税抜3,600円)
足囲 3E相当 片方のみ 1,980円 (税抜1,800円)

表:ポリエステル65%、綿35% 内:ポリエステル65%、綿35%
底材:EVA樹脂 重さ(片方Lサイズ):約100g



足裏にフィットするインソール
足入れしやすい浅めのかかとと脱げにくい設計
軽くて安定感のある底設計



自宅用 オープンフィット

甲が全開して履きやすく、
オープンタイプで通気性抜群!

品番 2237 両足 3,960円 (税抜3,600円)
足囲 3~5E相当 片方のみ 1,980円 (税抜1,800円)

表:綿100% 内:ポリエステル100%(メッシュ)
底材:EVA樹脂 重さ(片方Lサイズ):約120g



軽くて安定感のある底設計
甲が全開して履きやすい
足裏にフィットするインソール
つま先・甲部2か所で調整可能

ルームシューズ 使い方イロイロ

ルームシューズは介護される方やヘルパーさん、ご家族の方の使用はもちろんですが、軽くて柔らかく、持ち運びに便利です。いろいろなシーンに使うことができます。

病院のお見舞い、通院、入院、デイケアなどにも

旅行先のホテル、移動中のバス、電車など

授業参観、面談、施設での上履きに

自宅用 サイズ表 (cm)	S	M	L	LL	3L
	20.5~21.5	22.0~23.0	23.5~24.5	25.0~26.0	26.5~27.5



自宅用 スリットベルト

軽くて足にフィット!
やわらかい中底クッションで
やさしい履き心地。

品番 2233 両足 3,520円 (税抜3,200円)
足囲 3~7E相当 片方のみ 1,760円 (税抜1,600円)

表:綿100% 内:ポリエステル75%、綿25% 底材:合成皮革
重さ(片方Lサイズ):約90g



スリット入りで大きく開く履き口
マジックで足囲を調整
水がしみこみにくくすべり止めつきで安心な靴底



自宅用 ワイドベルト

腫れやむくみがある時でも
ゆったり履ける!

手洗い可能でいつでも快適。

品番 2219 両足 4,400円 (税抜4,000円)
足囲 7E相当 片方のみ 2,200円 (税抜2,000円)

表:ポリエステル100% 内:ポリエステル100%
底材:ナイロン60%、ポリウレタン40% 重さ(片方Lサイズ):約65g



どこにでも留まる幅の広い甲ベルト
やわらかく適度なすべり止めが安心な靴底



自宅用 ワイドベルトワッフル

ルームシューズで最大(自社商品)の
幅広タイプ!

幅の広いベルトで履きやすい。

品番 2229 両足 4,400円 (税抜4,000円)
足囲 9E相当 片方のみ 2,200円 (税抜2,000円)

表:綿60%、ポリエステル40% 内:ポリエステル100%
底材:合成皮革 重さ(片方Lサイズ):約70g



足入れしやすい広い開口部
水がしみこみにくい合皮の靴底

マークの見方 ▶

- パーツオーダー
- 片方販売
- 左右サイズ違い
- 別売インソールあり
- 花柄刺繍
- ネーム刺繍
- 撥水加工
- 手洗い可能
- カップインソール
- 抗菌・防臭加工
- 洗濯機OK

あゆみ 院内リハビリ・入院用

病院内でも安心して履いていただけるよう入院用として企画した院内専用シューズ。軽くて疲れにくく、しなやかで屈曲性がよいTPR底が歩行をしっかりサポートします。

特長1 通気性の高いメッシュ素材
特長2 ループ付で履きやすい
特長3 素足でも気持ちよいバイル生地

日本転倒予防学会 推奨品に認定 (早快マジックシリーズのみ)

院内リハビリ用 **早快ホスピタルシューズ**
洗濯機で洗えるリハビリシューズ

ネイビー ワイン グレー ホワイト
S・M・L・LL・3L・4L・5L・6L

品番 2510 両足 3,190円 (税抜2,900円)
足囲 3E 片方のみ 1,595円 (税抜1,450円)

表: ポリエステル100% (メッシュ) 底材: TPR 重さ (片方Lサイズ): 約275g
※乾燥機のご使用はお控えください。

軽量化設計の靴底 ※他製品に比べグリップ性が高いので、すり足の方はご注意ください

ネット使用

入院用 **早快マジック レギュラー**
病院内でも安心安全!

ネイビー
グレー

ピンク ワイン グレー 紺
S・M・L・LL S・M・L・LL・3L S・M・L・LL・3L・4L

品番 2502 両足 2,420円 (税抜2,200円)
足囲 3E相当 片方のみ 1,210円 (税抜1,100円)

表: ポリエステル100% (メッシュ) 内: ポリエステル100% (メッシュ) 底材: TPR 重さ (片方Lサイズ): 約110g
※乾燥機のご使用はお控えください。

しなやかで屈曲性のある靴底 ※他製品に比べグリップ性が高いので、すり足の方はご注意ください

名前 中底のみ

入院用 **早快マジック オープン**
甲が全開するので履きやすく履かせやすい。

ピンク

ピンク ワイン グレー 紺
S・M・L・LL S・M・L・LL・3L S・M・L・LL・3L・4L

品番 2503 両足 2,420円 (税抜2,200円)
足囲 3E相当 片方のみ 1,210円 (税抜1,100円)

表: ポリエステル100% (メッシュ) 内: ポリエステル100% (メッシュ) 底材: TPR 重さ (片方Lサイズ): 約110g
※乾燥機のご使用はお控えください。

しなやかで屈曲性のある靴底 ※他製品に比べグリップ性が高いので、すり足の方はご注意ください

足の状態に合わせて調整可能

名前 中底のみ

好評発売中 短期入院向けには「かかとつきスリッパ」もございます。 P35

早快ホスピタル (院内リハビリ用) サイズ表 (cm)	S	M	L	LL	3L	4L	5L	6L
	21.0~21.5	22.0~22.5	23.0~23.5	24.0~24.5	25.0~25.5	26.0~26.5	27.0~27.5	28.0~28.5

早快マジック レギュラー・オープン用 サイズ表 (cm)	S	M	L	LL	3L	4L
	20.5~21.5	22.0~23.0	23.5~24.5	25.0~26.0	26.5~27.5	28.0~29.0

マークの見方 ▶ 片方販売 左右サイズ違い 名前刺繍 カップインソール 抗菌・防臭加工 洗濯機OK

生まれ変わった「のびのび靴下」!

フリーサイズ、伸縮性など従来の良さはそのままに、つま先の縫い目をなくし、さらにやさしい履き心地を追求しました。

縫い目がなく肌にやさしい
かかとがないので足に変形のある方にも対応
履き口はもちろん、つま先近くの部分までどこでも伸縮性がありほどよくフィット!

+α 就寝時にも最適

※ニット製品の特性上、長さにはある程度誤差が生じます。

NEW 2024年10月発売予定
あゆみが作った靴下のびのびII

抗菌防臭加工 Lcnfresh ロンフレッシュ®

グレー ベージュ ピンク ブラック
約38cm

ロングセラー商品のリニューアル! 優しく伸びて、しめつけない。ギプスの上からも履けます。

品番 4305 両足 1,540円 (税抜1,400円)
サイズ フリー 片方のみ 770円 (税抜700円)

綿アクリル混 (抗菌防臭加工糸) 重さ (片方): 約30g

日本製

NEW 2024年10月発売予定
あゆみが作った靴下のびのびII ロング

抗菌防臭加工 Lcnfresh ロンフレッシュ®

グレー ベージュ ピンク ブラック
約53cm

シリーズ最長。しっかり長さが欲しい方にオススメです。

品番 4306 両足 1,980円 (税抜1,800円)
サイズ フリー 片方のみ 990円 (税抜900円)

綿アクリル混 (抗菌防臭加工糸) 重さ (片方): 約40g

日本製

NEW 2024年10月発売予定
名前が書けるのびのびII

抗菌防臭加工 Lcnfresh ロンフレッシュ®

グレー ベージュ ピンク ブラック
約38cm

油性ペンで名前が書けます。書く場所はつま先側で外から目立ちにくい。

品番 4307 両足 1,650円 (税抜1,500円)
サイズ フリー 片方のみ 825円 (税抜750円)

綿アクリル混 (抗菌防臭加工糸) 重さ (片方): 約30g

日本製

つま先に厚みがあり足指安心履き口パッドで靴ずれ防止

全開して履かせやすく、足の状態を確認しやすい

ゴムベルト付 カットして長さ調整可能

車イスのフィットサポートからみずれにくいすべり止め付

ワイン 茶
M・L

日本製

自宅用 **フルオープン**

※受注より4営業日以内に出荷予定です。
※ご注文は、ルームシューズパーツオーダー注文書にてお願いします(56ページ)

足がむくんでいる方、車イスにて履かれる方にも。

品番 2771 足囲 9~11E相当

ゴムベルトなし 両足 6,050円 (税抜5,500円) 片方のみ 3,025円 (税抜2,750円)

ゴムベルト付き 両足 6,930円 (税抜6,300円) 片方のみ 3,465円 (税抜3,150円)

表: ポリエステル100% 内: ポリエステル100% 底材: 合成皮革 重さ (片方Lサイズ): 約105g

自宅用 サイズ表 (cm)	M	L
	22.0~23.0	23.5~24.5

マークの見方 ▶

パーツオーダー 片方販売 左右サイズ違い 手洗い可能 抗菌・防臭加工 洗濯機OK

- 施設用
- 外出用
- 自宅用
- 院内リハビリ・入院用
- あゆみ メディカル
- はたラク ルームシューズ/HAT
- パーツ オーダー
- 別売品
- 注文書
- お問い合わせ先
- 生産 終了品
- 足の 測り方
- サイズ表


- 施設用
- 外出用
- 自宅用
- 院内リハビリ・入院用
- あゆみ メディカル
- はたラク ルームシューズ/HAT
- パーツ オーダー
- 別売品
- 注文書
- お問い合わせ先
- 生産 終了品
- 足の 測り方
- サイズ表

あゆみ+ あゆみメディカル

下肢装具用の「Re-Life」と内反・尖足用の室内履き「想」。一日に何度もある脱ぎ履きのストレスや足の負担を軽減するため、特定の症状に合わせた工夫を細部にまで施しました。



- 施設用
- 外出用
- 自宅用
- 院内リハビリ・入院用
- あゆみメディカル
- はたラクルームシューズ/HAT
- パーツオーダー
- 別売品
- 注文書
- お問い合わせ先
- 生産終了品
- 足の測り方
- サイズ表



内反尖足対応 あゆみメディカル 内反フィット 想

足首まわりの関節の変形にも脱ぎ履きしやすくフィットする！
足に、踵に、あなたの心に寄り添います

品番 2706 両足 4,400円 (税抜4,000円)
足囲 3E相当 片方のみ 2,200円 (税抜2,000円)
表:ポリエステル100% 内:ポリエステル100% 底材:合成皮革
重さ(片方Lサイズ):約70g

やわらかい底で
足裏にやさしくフィット
※歩行は想定してつくられておりません。



ご注意ください
本製品は歩行されることを想定してつくられておりません。
立ったり歩行される場合には滑る恐れがありますので十分ご注意ください。



せんそく 尖足 足が垂れ下がり、足首の関節が固まった状態
ないはん 内反 足底が内側に向いた状態
両方の症状とも同時に出る場合が多く、「内反尖足」と呼ばれます。

足の測り方 足を地面につけず浮かせた状態で計測してください。
足長=踵の後端から一番長い足指までの長さ

足指に変形がある場合は指を伸ばした状態で計測してください(図1)
足指を伸ばすことが困難な場合は足に沿って計測してください(図2)

抗菌防臭加工 SEK Lonfresh
よく伸びるので、介助なしで1人で履けるマジック、装具の当たりから足を保護

品番 4371 片方のみ 990円 (税抜900円)
※片方みの販売となります
※ふくらはぎまわり約50cmまで対応

表:ポリエステル56%、綿42%、ポリウレタン2%
重さ(片方):約20g

装具対応 あゆみメディカル 快適汗プロテクト 日本製

大切なあなたの足を守ります
汗を吸収しサラッと快適

品番 4371 片方のみ 990円 (税抜900円)
※片方みの販売となります
※ふくらはぎまわり約50cmまで対応



7E装具対応 屋内リハビリ用 Re-Lifeメッシュ01

病院内やリハビリ室などで快適にご使用いただけます。
履きやすく、つまずきにくいので快適です。

標準幅 品番 7502 両足 10,780円 (税抜9,800円)
足囲 3E 片方のみ 5,390円 (税抜4,900円)
幅広タイプ 品番 7503 装具側足囲 7E 片方のみ 6,270円 (税抜5,700円)

表:ポリエステル100%(メッシュ)、合成皮革
内:ポリエステル100% 底材:EVA樹脂
重さ(片方LLサイズ):[3E]約245g [7E]約255g



装具側中敷は完全フラット仕様
マジックでしっかり固定
着脱しやすいベルト方向



7E装具対応 屋外外出用 Re-Lifeサポート02

退院後の通院、外出時におすすめ。
靴底はラバーでグリップ性があり滑りにくい。

標準幅 品番 7504 両足 10,780円 (税抜9,800円)
足囲 3E 片方のみ 5,390円 (税抜4,900円)
幅広タイプ 品番 7505 装具側足囲 7E 片方のみ 6,270円 (税抜5,700円)

表:合成皮革
内:ポリエステル100% 底材:EVA樹脂/ゴム
重さ(片方LLサイズ):[3E]約315g [7E]約320g



内側:摩擦に強い素材
履き口が低い:装具の金具などが当たりにくい仕様
インソール 4mm
ヒール材 5mm
調整用中敷 4mm
ヒールピッチ0で最大13mm調整可能

あゆみメディカル 内反フィット 想	S	M	L
サイズ表 (cm)	20.5~21.5	22.0~23.0	23.5~24.5

あゆみメディカル サイズ表 (cm)	M	L	LL	3L	4L	5L	6L
マークの見方	22.0~22.5	23.0~23.5	24.0~24.5	25.0~25.5	26.0~26.5	27.0~27.5	28.0~28.5

Parts Order System パーツオーダー

徳武産業の「国内生産課」では、
お客様に心を込めてパーツオーダー商品を日々生産しています。



国内生産課の想い



Message from
Mさん
担当
縫製作業

実は、パーツオーダーの商品は一つ一つ手作業で製作されています。靴づくりはとても繊細な作業で、少しのずれで見た目や形が崩れてしまいます。そのずれは、足に悩みを抱え、苦勞していらっしゃる方にとっては大きな違和感となり得ます。だからこそ私たちは、常に緊張感と向上心を持ち、自らの手で丁寧に確認しながら製作しているのです。これからも、お客様に喜んでいただける商品を作っていくために「日々学び」を意識して技術向上を続けます。



Message from
Tさん
担当
成型作業 / 資材管理 / 製造技術指導

おかげさまで年間約1万件の注文をいただいております。日々40件ほどの靴を生産していることになりましたが、全てお客様1人1人のかけがえのない1足だという意識を持ち、ご満足いただける靴づくりを心がけています。使用している資材は5,200種類、オプションの組み合わせは2億通りもあり、きめ細やかな対応が可能です。靴の悩み、困りごとが一つでもなくなるように、私たちはこれからも靴を作り続けます。1人でも多くのお客様の笑顔が増えますように。

私たちの想いや日々の取組を直接お客様に情報としてお届けするため

この度、国内生産課のInstagramを始めました！皆さま、ぜひご覧ください。



はたらクルームシューズ ヘルパーの底力

薄手でのびのび！
サッと履けて脱げにくい

品番 3足セット
4602 3,300円 (税抜3,000円)

表:ナイロン85%、ポリウレタン15%
中底・底材:ポリエステル100% 重さ(片方Lサイズ):約18g

甲生地は撥水加工で濡れにも安心！
除菌スプレーでのお手入れも可能です
滑りにくくふんばれる底
サッと洗えてすぐ乾くからいつも清潔

ブラック M・L・LL・3L

はたらクルームシューズ FUN BAREL(フンバレル)

脚立の上でもフンバレル！
作業に集中できる！

品番
4611 2,640円 (税抜2,400円)

表:ナイロン100% 底:ナイロン100% 重さ(片方Lサイズ):約60g

靴底、内側(底・甲)両側面の5カ所のグリップで踏ん張れる！
疲れにくいWクッション
滑りにくい底材が側面まで立ち上がり足をしっかり守ります
そのまま靴も履ける

ブラック L・LL・3L

HAT リリース スウェット HAT

汗を解放する帽子
汗ジミがでにくい

品番 サイズ フリー
8901 2,200円 (税抜2,000円)

表:綿55%、レーヨン45%(グレー・ブラック)、綿50%、レーヨン50%(グリーン・ワイン) 内:ポリエステル100%
重さ:約40g

撥水加工(表地)で汗や雨の日にも快適
汗を吸収して解放する快適素材(内生地)

グレー ワイン
ブラック グリーン
頭囲55~60cm

かかとつきスリッパ

かかとつきスリッパで足元安心！
短期入院にもおすすめ！

品番 2511 両足 **1,320円** (税抜1,200円)
足囲 3E相当 ※両足のみの販売となります。

履きやすく、左右同型左右がないので履き間違えがありません
甲部分の立ち上がりで足入れしやすい

グレー S・M・L

※かかとつきスリッパ専用サイズとなります。

はたらクサイズ表 (cm)	M	L	LL	3L	かかとつきスリッパサイズ表 (cm)	S	M	L
	22.0~23.0	23.5~24.5	25.0~26.0	26.5~27.5		21.0~22.5	23.0~24.5	25.0~26.5



パーツオーダー 一覧表

組み合わせに迷われた場合は、
弊社ウェブサイトにてご確認が
可能です。



パーツオーダー注文書の
書き方は弊社ウェブサイトを
ご覧ください。



※詳しい内容は各メニューページへ

		施設用									外出用			自宅用								
		ダブルマジックシリーズ						オープンシリーズ														
		NEW 1117	NEW 1127	1097	1017	1027	1037	1035	1015	1026	1304	1316	1315	2004	2704	2024	2240	2219	2229	2246	2248	
		ダブル マジックⅢ 綾風	ダブル マジックⅢ 凜	ダブル マジックⅢ	ダブル マジックⅡ	ダブル マジックⅡ 雅	ダブル マジックⅡ ヘリンボン	オープン マジックⅢ	オープン マジックⅡ	オープン 和	ケアフルⅢ	ダブル マジックⅢ 合皮	コン フォート Ⅲ	エスパド	エスパド ワイド	エスパド メッシュ	エスパド フチュール	ワイド ベルト	ワイド ベルト ワッフル	スット フィット	スット フレッシュ	
自宅用	ベルトの長さを調節	P41	●	●	●	●	●	●	●	●	●	●	●									
	足長の調整 注意①	P42	●	●	●	●	●	●	●	●	●	●	●	●	●	●	●			●		
	足囲(足幅)の調整 注意②	P43	●	●	●	●	●	●	●	●	●	●	●							●		
	甲部(モカ)を拡大	P43											●									
底の状態・歩行にあわせて 調節や変更がしたい	かかとを浅くする	P44	●	●	●	●	●	●	●													
	靴底の高さを調節	P45	●	●	●	●	●	●	●		●	●	●									
	外出用ゴム底に変更	P45				●	●	●	●													
	車イス用ゴム底に変更	P46	●	●	●	●	●	●	●													
	寒冷地用底に変更	P46																				
	滑り止めを追加	P46													●	●	●	●	●	●	●	●
	折り返しベルトに変更	P47	●	●	●	●	●	●	●			●	●									
	ベルトの開閉向きを変更	P47	●	●	●	●	●	●	●	●		●	●									
	ベルトにループを追加	P48	●	●	●	●	●	●	●	●		●	●								●	
	かかとにループを追加	P49													●	●	●	●	●	●	●	●
力が入りづらい 手や指先に	かかとのループを延長	P49	●	●	●	●	●	●	●	●	●	●	●	●	●	●	●	●	●	●	●	●
	つま先の補強	P50	●	●	●	●	●	●	●													
	かかとの補強	P50	●	●	●	●	●	●	●	●												
	内側(側面)の補強	P50	●	●	●					●		●	●									

注意① 特大(6L~8L)、特小(4S~5S)、小さいもの(E)に関しては、商品やパーツオーダーの組合せによって対応できる範囲が異なるため、パーツオーダー可能かお問合せください。

注意② 足囲(足幅)の大きいもの(11E・17E)、小さいもの(E)に関しては、商品やパーツオーダーの組合せによって対応できる範囲が異なるため、パーツオーダー可能かお問合せください。

※特注商品のため、受注後のキャンセルは不可となります。
また、返品交換はできませんので十分にご検討ください。
※5営業日以内に出荷。
※「あゆみ」シューズ新品ご注文のみお受けいたします。
※専門性を必要とする場合は主治医などにご相談ください。

※お客さま主体で選んでいただくシステムのため計測には伺いません。
※安全性については十分に気をつけてご使用ください。
※使用中不都合が生じましたら、直ぐにご使用を中止してください。
※使用を続けると悪化することがあります。
※目的以外の使用はできません。

足もとの悩みごとはありませんか?

お悩みごと別調整メニュー詳細は次のページから >>>



そのお悩みごとをパーツオーダーが解決します！

サイズに関するお悩みごと

むくみがあり、ベルトがしまらない



P41、43

足が大きい(小さい)、左右で長さが異なる(既製品ではあうサイズがない)



P42

足の幅が合わない、左右で幅が異なる(既製品ではあうサイズがない)



P43

かかとがはりにくい・足首周りが履き口にあって痛い



P44

歩行の安定性や底に関するお悩みごと

脚の長さが左右で異なる



P45

施設履きを外でも履きたい



P45

車イスで足こぎしたい



P46

雪道や凍り道でも履きたい



P46

室内履きに滑り止めをつけたい



P46

脱ぎ履きに関するお悩みごと

ベルトをもっとしっかりとめたい



P47

片手だけで着脱したい



P47

ベルトがつかみづらい



P48

かかるとにループがほしい



P49

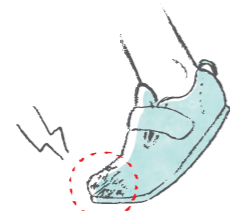
かかとループに手が届きづらい



P49

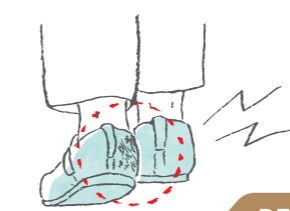
靴の破れに関するお悩みごと

つま先周りが破れやすい



P50

かかと周りが破れやすい



P50

内側が破れやすい



P50

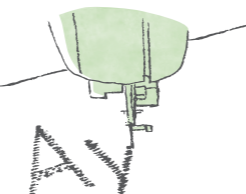
オシャレに関するお悩みごと

自分の靴に目印がほしい



P51

自分の名前を入れたい



P51

組み合わせ例 example

パーツオーダーは、靴本体代金+加工代が追加となります。

<p>靴代</p> <p>1097 ダブルマジックⅢ (両足)</p> <p>7,590円(税込)</p>	+	<p>加工代</p> <p>靴底高さ+3cm (左足)</p> <p>3,410円(税込)</p>	+	<p>加工代</p> <p>ベルトの長さ+6cm (左足)、+4cm (右足)</p> <p>3,410円(税込)</p>
= 合計14,410円				

<p>靴代</p> <p>1035 オープンマジックⅢ (左足)</p> <p>片方価格 3,795円(税込)</p>	+	<p>加工代</p> <p>足囲11Eに (左足)</p> <p>片方価格 1,705円(税込)</p>	+	<p>加工代</p> <p>足長6Lに (左足)</p> <p>片方価格 2,420円(税込)</p>
= 合計7,920円				

サイズに関するお悩みごと

個人差や症状による左右の違いなど、“靴が合わない”お悩みに対応します

むくみがあり、ベルトがしまらない



ベルトの長さを調節

ベルトの長さを1cm単位で調整いただけます。

- 既製品の長さから **プラス** / **マイナス** 何センチ調整するかのみご指定ください。
1cmから10cmの範囲で対応いたします。
オープンマジックシリーズは20cmまで対応いたします。

プラスが必要な場合

マイナスが必要な場合



● 特注価格		注文書 P55
片方のみ	両足	
1,705円 (税抜1,550円)	3,410円 (税抜3,100円)	

● 対応商品(施設用)
1097 ダブルマジックⅢ / 1117 ダブルマジックⅢ 綾風 / 1127 ダブルマジックⅢ 凛 / 1017 ダブルマジックⅡ / 1027 ダブルマジックⅡ 雅 / 1037 ダブルマジックⅡ ヘリンボン / 1035 オープンマジックⅢ / 1015 オープンマジックⅡ

● 対応商品(外出用)
1304 ケアフルⅢ / 1316 ダブルマジックⅢ 合皮
※ワイドサイズも対応しています。
※ダブルマジックⅡシリーズの場合は、縫い付けになります。

ダブルマジックⅢシリーズなら既製品で+2cmまで調節可能です。(+3cmからパーツオーダーになります。)



P13~15

長さ調節付きベルトに交換 詳細は別売品ページをご覧ください。 P53

簡易延長ベルトを追加 詳細は別売品ページをご覧ください。 P53

足首ベルトを追加 詳細は別売品ページをご覧ください。 P53

補助ベルトを追加 詳細は別売品ページをご覧ください。 P54

足が大きい(小さい)、左右で長さが異なる



足長を調整

既製品にはない小サイズ・大サイズに対応いたします。左右サイズ違いもOK。



● 特注価格		施設用	外出用	注文書 P55
サイズ		片方のみ	両足	
大サイズ	8L	30.0~30.5cm	2,420円 (税抜2,200円)	4,840円 (税抜4,400円)
	7L	29.0~29.5cm		
	6L	28.0~28.5cm		
	注 5L	27.0~27.5cm		
	注 4L	26.0~26.5cm		
小サイズ	注 L	23.0~23.5cm	1,705円 (税抜1,550円)	3,410円 (税抜3,100円)
	注 M	22.0~22.5cm		
	注 S	21.0~21.5cm		
	SS	20.0~20.5cm		
	3S	19.0~19.5cm		
	4S	18.0~18.5cm		

● 対応商品(施設用) 小サイズ(4S~SS)は3E、5Eのみ対応
1097 ダブルマジックⅢ / 1117 ダブルマジックⅢ 綾風 / 1127 ダブルマジックⅢ 凛 / 1017 ダブルマジックⅡ / 1027 ダブルマジックⅡ 雅 / 1037 ダブルマジックⅡ ヘリンボン / 1035 オープンマジックⅢ / 1015 オープンマジックⅡ / 1026 オープン 和

● 対応商品(外出用) 小サイズ(4S~SS)は3E、5Eのみ対応

1304 ケアフルⅢ / 1316 ダブルマジックⅢ 合皮 / 1315 コンフォートⅢ(6Lのみ対応可。特小不可。)

● 注 S~3Lまで展開のカラーは4Lからが大サイズ、LLから展開のカラーはLからが小サイズとなります。
例) パーツオーダーページのダブルマジックⅢピンクの4Lは大サイズとなります。

※ワイドサイズも対応しています。

● 特注価格		自宅用	注文書 P56	
サイズ		片方のみ	両足	
大サイズ	5L	29.5~30.5cm	1,265円 (税抜1,150円)	2,530円 (税抜2,300円)
	4L	28.0~29.0cm		
	注 3L	26.5~27.5cm		
小サイズ	SS	19.0~20.0cm	880円 (税抜800円)	1,760円 (税抜1,600円)
	3S	17.5~18.5cm		

● 対応商品(自宅用)
2004 エスパド / 2704 エスパドワイド / 2024 エスパドメッシュ / 2240 エスパドクチュール / 2229 ワイドベルトワッフル

※ワイドベルトワッフルはS(20.5~21.5cm)も対応。

● 注 カラーによっては3Lも対応。

利用者さんの声 Voice



なかなか合うサイズの靴がなくて困っていたところ、サイズを調整できるということで、娘の結婚式のためフォーマルな服でも対応できるシューズを作ってくださいました。きちんと感と安心感で、足元に自信を持って出かけることができました。ありがとうございました。

施設用

外出用

自宅用

院内リハビリ
入院用

あゆみ
メディカル

はたラク
ルームシューズ/
HAT

パーツ
オーダー

別売品

注文書

お問い合わせ先

生産
終了品

足の
測り方

サイズ表



かかとははいりにくい、 足首周りが履き口にあたって痛い

かかとを浅くする

かかとを浅くすることでゆったりと。取り外し可能な足首ベルト付きで歩行も安心です。



● 特注価格		注文書 P55
片方のみ	両足	
1,705円 (税抜1,550円)	3,410円 (税抜3,100円)	

対応商品(施設用)
1097 ダブルマジックⅢ / 1117 ダブルマジックⅢ 綾風 / 1127 ダブルマジックⅢ 凛 / 1017 ダブルマジックⅡ / 1027 ダブルマジックⅡ 雅 / 1037 ダブルマジックⅡ ヘリンボン

※ワイドサイズも対応しています。
※小サイズ(4S~SS)対応不可。
※足囲(足幅)調整E 対応不可。
※靴底高さ調整 対応不可。
※車いす用ゴム底に変更 対応不可。
※かかと補強 対応不可。

◎ 足首ベルト



かかとのループにベルトを通して足首に巻き、マジックで調整します。
危険防止のためマジック部分は半分以上重なるようにご使用ください。

● 足首ベルトの長さをお選びください

- 足首ベルトS (足首まわり約32cmまで対応)
- 足首ベルトM (足首まわり約37cmまで対応)
- 足首ベルトL (足首まわり約42cmまで対応)

足首ベルトのみの別売は P53



足がむくんでいる方、車イスにて履かれる方におすすめのフルオープンはこちら P31

利用者さんの声 Voice



- 私には足の腫れがあり、「できるだけ助けを借りずに自分一人で靴を履きたい。」という思いがありました。あゆみシューズに出会うことで、脱ぎ履きも楽になり、自分でできることが広がりました。ありがとうございました。
- 私は外反母趾がひどいので、左右で幅違いの靴を購入できるのが大変ありがたいです。素材も柔らかく、とてもフィットして歩きやすいです。ありがとうございます。
- 自分の足のサイズや状態にあわせてパーツオーダーしました。とても足にフィットして履きやすかったです。痛みがないのはもちろん、滑らなくなり毎日の歩行がとてもラクになりました。

足の幅が合わない、左右で幅が異なる



足囲(足幅)を調整

通常品より幅の広い・狭いサイズに対応いたします。左右サイズ違いもOK。



● 特注価格			施設用	外出用	注文書 P55
足囲(足幅)	片方のみ	両足			
E(狭く)	1,705円 (税抜1,550円)	3,410円 (税抜3,100円)			
5E・7E・9E・11E(広く)					
17E(広く)	2,420円 (税抜2,200円)	4,840円 (税抜4,400円)			

※3Eの価格にプラスとなります

対応商品(施設用)

1097 ダブルマジックⅢ / 1117 ダブルマジックⅢ 綾風 / 1127 ダブルマジックⅢ 凛 / 1017 ダブルマジックⅡ / 1027 ダブルマジックⅡ 雅 / 1037 ダブルマジックⅡ ヘリンボン / 1035 オープンマジックⅢ(E対応不可) / 1015 オープンマジックⅡ(E対応不可) / 1026 オープン 和(E、17E対応不可)

対応商品(外出用)

1304 ケアフルⅢ(E対応不可) / 1316 ダブルマジックⅢ 合皮(E対応不可) / 1315 コンフォートⅢ(E、17E対応不可)

※17Eの中敷は、フラットタイプとなります。
※EはS~5Lのみ対応。



● 特注価格			自宅用	注文書 P56
足囲(足幅)	片方のみ	両足		
7E(スリムタイプ)	605円 (税抜550円)	1,210円 (税抜1,100円)		
11E(ワイドタイプ)				

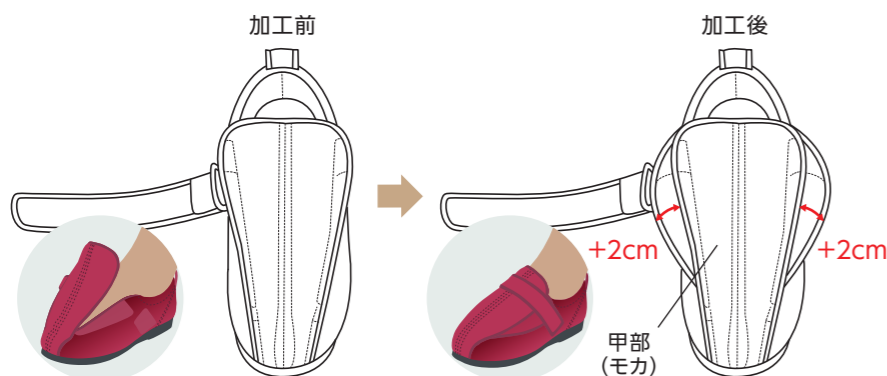
対応商品(自宅用)

2229 ワイドベルトワッフル

※1足1足が手作りで柔らかい素材のため、サイズは目安となります。

甲部(モカ)を拡大 ベルトを延長される方に

靴の甲部分に隙間があき、靴下が見えてしまう場合は、甲部(モカ)を左右に2cmずつ拡大可能です。



● 特注価格			注文書 P55
片方のみ	両足		
1,705円 (税抜1,550円)	3,410円 (税抜3,100円)		

対応商品(外出用)

1304 ケアフルⅢ

※ベルトを延長される方はベルト延長とモカの拡大は別料金となります。
※ワイドサイズも対応しています。



歩行の安定性や底に関するお悩みごと

かかとの高さ調整や靴底の変更により、歩行に関する不安を解消します

脚の長さが左右で異なる

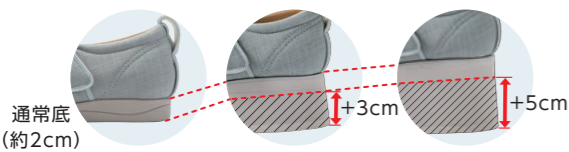


靴底の高さを調整

医療専門家(整形外科医、リハビリ医、理学療法士等)の診断に基づきご注文ください

靴底の高さを片足ごとに変更いただけます。

- 既製品の底から + 何センチ(加えるかかとの高さ)のみご記入ください。



● 特注価格

注文書 P55

かかとの高さ	靴底のみの重さ		片方のみ
	ダブルマジックⅢ	ダブルマジックⅢ合皮	
通常(調整なし)	約 90g	約140g	—
+0.5cm	約110g	約160g	2,200円 (税抜2,000円)
+1.0cm	約130g	約180g	2,530円 (税抜2,300円)
+1.5cm	約150g	約200g	2,750円 (税抜2,500円)
+2.0cm	約170g	約220g	2,970円 (税抜2,700円)
+2.5cm	約200g	約250g	3,190円 (税抜2,900円)
+3.0cm	約230g	約280g	3,410円 (税抜3,100円)
+3.5cm	約260g	約300g	3,630円 (税抜3,300円)
+4.0cm	約280g	約320g	3,850円 (税抜3,500円)
+4.5cm	約300g	約350g	4,070円 (税抜3,700円)
+5.0cm	約320g	約370g	4,290円 (税抜3,900円)

対応商品(施設用)

1097 ダブルマジックⅢ / 1117 ダブルマジックⅢ 綾風 / 1127 ダブルマジックⅢ 凛 / 1017 ダブルマジックⅡ / 1027 ダブルマジックⅡ 雅 / 1037 ダブルマジックⅡ ヘリンボン / 1035 オープンマジックⅢ / 1015 オープンマジックⅡ

対応商品(外出用)

1304 ケアフルⅢ / 1316 ダブルマジックⅢ 合皮 / 1315 コンフォートⅢ

※小サイズ(4S~5S)+3cmまで(施設用のみ対応) ※ワイドサイズ対応(E、17E対応不可)
※7L、8L対応不可
※脚長差調整のためのメニューのため、両足の高さ調整は対応していません。
※外出用ゴム底・車イス用ゴム底・寒冷地用底との組み合わせはできません。

施設履きを外でも履きたい

外出用ゴム底に変更

底全体にグリップ性があり摩耗しにくい素材に交換します。

対応商品(施設用)

1017 ダブルマジックⅡ / 1027 ダブルマジックⅡ 雅 / 1037 ダブルマジックⅡ ヘリンボン / 1015 オープンマジックⅡ

※底材：EVA樹脂、合成ゴム ※黒底にて対応。 ※ワイドサイズ対応(17E、小サイズ(4S~5S)対応不可)
※靴底の高さ調整との組み合わせはできません。
※ダブルマジックⅢシリーズ・オープンマジックⅢには対応していません



● 特注価格

注文書 P55

片方のみ	両足
2,145円 (税抜1,950円)	4,290円 (税抜3,900円)

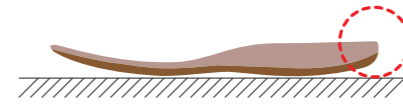
※ダブルマジックⅢ合皮 / コンフォートⅢに使用している靴底です。

車イスで足こぎしたい

車イス用ゴム底に変更

医療専門家(整形外科医、リハビリ医、理学療法士等)の診断に基づきご注文ください

かかと部分のローリング形状により、しっかりと接地でき、足こぎを促します。



特許
第5451288号

※靴底の高さ調整との組み合わせはできません。
※底全体がグリップ性のあるゴム仕様となっております。
立ったり歩行される場合には、つまずきにつながる危険性がありますので、くれぐれもご注意ください。

対応商品(施設用)

1097 ダブルマジックⅢ / 1117 ダブルマジックⅢ 綾風 / 1127 ダブルマジックⅢ 凛 / 1017 ダブルマジックⅡ / 1027 ダブルマジックⅡ 雅 / 1037 ダブルマジックⅡ ヘリンボン / 1035 オープンマジックⅢ / 1015 オープンマジックⅡ



● 特注価格

注文書 P55

片方のみ	両足
2,145円 (税抜1,950円)	4,290円 (税抜3,900円)

※底材：EVA樹脂、合成ゴム
※ゴム底のカラーを変更ご希望の際はご相談ください。

対応商品(外出用)

1304 ケアフルⅢ / 1316 ダブルマジックⅢ 合皮 / 1315 コンフォートⅢ

※ワイドサイズも対応

雪道や凍り道でも履きたい

寒冷地用底に変更

ハイドロSTOPPERを採用し、寒冷地に対応します。

剣山のように配列されたガラス繊維と優れた耐滑性をもつゴムが路面をしっかりキャッチして、氷・雪・雨に対して滑りにくい。底がすり減っても、常にガラス繊維が出て来る仕様で耐久性もあります。

対応商品(外出用)

1316 ダブルマジックⅢ合皮 / 1315 コンフォートⅢ

※底材：EVA樹脂、ゴム



※ワイドサイズ対応(E、17E対応不可)

※小サイズ(4S~5S対応不可)

※靴底の高さ調整との組み合わせはできません。

● 特注価格

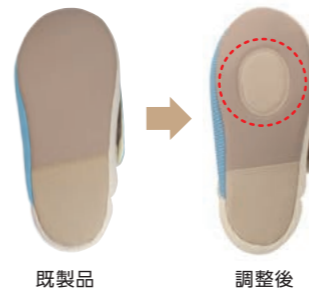
注文書 P55

片方のみ	両足
2,145円 (税抜1,950円)	4,290円 (税抜3,900円)

室内履きに滑り止めをつけたい

滑り止めを追加

かかとの滑り止めだけでは不安な方に。



既製品

調整後



既製品に縫いつけるため
シューズの内側に縫い目が出ます。

● 特注価格

注文書 P56

片方のみ	両足
605円 (税抜550円)	1,210円 (税抜1,100円)

対応商品(自宅用)

2004 エスパド / 2704 エスパドワイド / 2024 エスパドメッシュ / 2240 エスパドクチュール / 2219 ワイドベルト / 2229 ワイドベルトワッフル

※グリップ性があるため、つまずきやすくなる恐れがございます。歩行の際にはご注意ください。

脱ぎ履きに関するお悩みごと


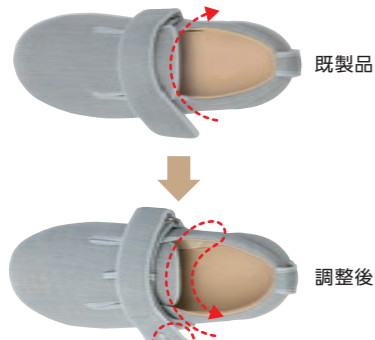
日々の不便を解消する細やかなパーツ調整で、“歩くこと”を後押しします



ベルトをもっとしっかりとめたい

折り返しベルトに変更

足をしっかり固定。フィット感・安定感をより高めます。リハビリされている方にもおすすめです。



- ベルト先端部にはループがついています。ループの取り付け角度をA・Bよりお選びください。

● 特注価格		注文書 P55
片方のみ	両足	
1,705円 (税抜1,550円)	3,410円 (税抜3,100円)	

● 対応商品(施設用)
1097 ダブルマジックⅢ / 1117 ダブルマジックⅢ 綾風 / 1127 ダブルマジックⅢ 凛 / 1017 ダブルマジックⅡ / 1027 ダブルマジックⅡ 雅 / 1037 ダブルマジックⅡ ヘリンボン

● 対応商品(外出用)
1304 ケアフルⅢ / 1316 ダブルマジックⅢ 合皮
※ワイドサイズも対応しています。

片手だけで着脱したい

ベルトの開閉向きを変更

片手が不自由な方や左利きの方向けに、片足ごとに調整可能です。補装具利用の方にもおすすめです。



● 特注価格		注文書 P55
片方のみ	両足	
1,705円 (税抜1,550円)	3,410円 (税抜3,100円)	

※ ベルト付け位置の縫製が既製品とは異なります。(オープンマジックシリーズは既製品と同じ仕様)

● 対応商品(施設用)
1097 ダブルマジックⅢ / 1117 ダブルマジックⅢ 綾風 / 1127 ダブルマジックⅢ 凛 / 1017 ダブルマジックⅡ / 1027 ダブルマジックⅡ 雅 / 1037 ダブルマジックⅡ ヘリンボン / 1035 オープンマジックⅢ / 1015 オープンマジックⅡ

● 対応商品(外出用)
1304 ケアフルⅢ / 1316 ダブルマジックⅢ 合皮
※ワイドサイズも対応しています。



ベルトがつかみづらい

ベルトにループを追加

ベルトの先端に、指をひっかけるループを追加します。

■ ベルトにループを追加




● 対応商品(施設用)

1097 ダブルマジックⅢ / 1117 ダブルマジックⅢ 綾風 / 1127 ダブルマジックⅢ 凛 / 1017 ダブルマジックⅡ / 1027 ダブルマジックⅡ 雅 / 1037 ダブルマジックⅡ ヘリンボン / 1035 オープンマジックⅢ / 1015 オープンマジックⅡ

● 対応商品(外出用)

1304 ケアフルⅢ / 1316 ダブルマジックⅢ 合皮

- ループの取り付け角度をA・Bよりお選びください。



● 特注価格		注文書 P55
片方のみ	両足	
605円 (税抜550円)	1,210円 (税抜1,100円)	

※ワイドサイズも対応

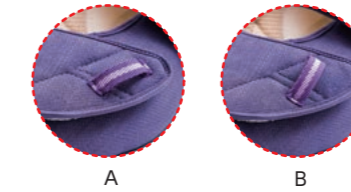
■ つま先ベルトにループを追加(施設用)



● 対応商品(施設用)

1035 オープンマジックⅢ / 1015 オープンマジックⅡ / 1026 オープン 和

- ループの取り付け角度をA・Bよりお選びください。



ベルトカラー(例)
※靴のカラーに合わせて対応いたします。(色指定はできません)



● 特注価格		注文書 P55
片方のみ	両足	
605円 (税抜550円)	1,210円 (税抜1,100円)	

※ワイドサイズも対応

■ つま先ベルトにループを追加(自宅用)



● 対応商品(自宅用)

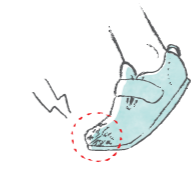
2229 ワイドベルトワッフル

● 特注価格		注文書 P56
片方のみ	両足	
605円 (税抜550円)	1,210円 (税抜1,100円)	

靴の破れに関するお悩みごと

症状や歩き方により、靴が部分的に傷んでしまうお悩みにもお応えします

つま先周りが 破れやすい



つま先の補強



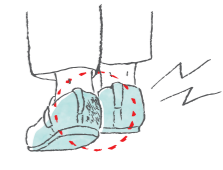
● 特注価格		注文書 P55
片方のみ	両足	
2,420円 (税抜2,200円)	4,840円 (税抜4,400円)	

※補強生地は無地で本体の色に合わせた生地色にて対応となります。(色指定はできません)
※通常よりもつま先部分が少し硬めになります。

● 特注価格		注文書 P55
片方のみ	両足	
2,420円 (税抜2,200円)	4,840円 (税抜4,400円)	

※補強生地は無地で本体の色に合わせた生地色にて対応となります。(色指定はできません)
※通常よりもかかと部分が少し硬めになります。

かかと周りが 破れやすい



かかとの補強



● 特注価格		注文書 P55
片方のみ	両足	
2,420円 (税抜2,200円)	4,840円 (税抜4,400円)	

※補強生地は無地で本体の色に合わせた生地色にて対応となります。(色指定はできません)
※通常よりもかかと部分が少し硬めになります。

● 特注価格		注文書 P55
片方のみ	両足	
2,420円 (税抜2,200円)	4,840円 (税抜4,400円)	

※補強生地は無地で本体の色に合わせた生地色にて対応となります。(色指定はできません)
※通常よりもかかと部分が少し硬めになります。

各製品における補強生地と商品の生地色の組み合わせ例は右記QRコードにてご確認ください。

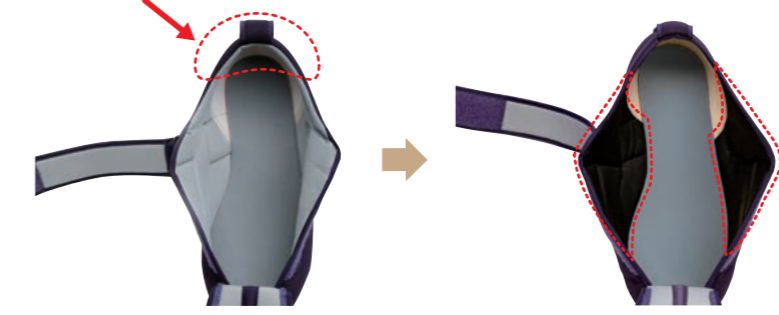


内側が破れやすい



内側(側面)の補強

内側を強度のある生地で補強します。
さらに、かかとパッドをなくし、装具着用時でも履きやすくなりました。



● 特注価格		注文書 P55
片方のみ	両足	
2,420円 (税抜2,200円)	4,840円 (税抜4,400円)	

※補強生地は無地で本体の色に合わせた生地色にて対応となります。(色指定はできません)
※通常よりもかかと部分が少し硬めになります。

かかるとにループがほしい



かかるとにループを追加

かかるとにループのない製品に、ループを追加します。



● 特注価格		注文書 P55・56
片方のみ	両足	
605円 (税抜550円)	1,210円 (税抜1,100円)	

対応商品(外出用)
1315 コンフォートⅢ
対応商品(自宅用)
2004 エスパド / 2704 エスパドワイド / 2024 エスパドメッシュ / 2240 エスパドクチュール / 2219 ワイドベルト / 2229 ワイドベルトワッフル / 2246 スットフィット / 2248 スットフレッシュ
※ワイドサイズも対応しています。

かかとループに手が届きづらい



かかとのループを延長

かかとのループの長さを1cm単位で調整いただけます。

● 1cm、2cm、3cmより お選びください。(最大3cm)



● 特注価格		注文書 P55・56
片方のみ	両足	
605円 (税抜550円)	1,210円 (税抜1,100円)	

NEW
対応商品(自宅用)
2004 エスパド / 2704 エスパドワイド / 2024 エスパドメッシュ / 2240 エスパドクチュール / 2219 ワイドベルト / 2229 ワイドベルトワッフル / 2246 スットフィット / 2248 スットフレッシュ
※ワイドサイズも対応しています。

対応商品(施設用)
1097 ダブルマジックⅢ / 1117 ダブルマジックⅢ 綾風 / 1127 ダブルマジックⅢ 凜 / 1017 ダブルマジックⅡ / 1027 ダブルマジックⅡ 雅 / 1037 ダブルマジックⅡ ヘリンボン / 1035 オープンマジックⅢ / 1015 オープンマジックⅡ / 1026 オープン

対応商品(外出用)
1304 ケアフルⅢ / 1316 ダブルマジックⅢ 合皮 / 1315 コンフォートⅢ

利用者さんの声 Voice

私は車いすを使用しているため、右足でペダルを上下する事が多く、今までの靴だとつま先がすぐに傷んでしまっていました。今回、あゆみシューズに補強ができることを知り、パーツオーダーをお願いしました。お気に入りの靴を長く使うことができそうです。ありがとうございました。



オシャレに関するお悩みごと

“私の靴”を愛用していただけるように、こだわりの一足をお届けします

自分の靴に目印がほしい



柄刺繍を追加

デイサービスや施設でもご自分の靴を見つけやすい一足に。

A:ライラック
花言葉…友情



B:ポピー
花言葉…思いやり



C:ナadeshiko
花言葉…純粋な愛



D:バラ
花言葉…情熱



● 特注価格

注文書 P58

片方のみ	両足
880円 (税抜800円)	1,760円 (税抜1,600円)

対応商品(施設用)

1097 ダブルマジックⅢ
※ワイドサイズも対応しています。

せいがい
E:青海波
縁起の良い柄



柄刺繍+ネーム刺繍の組み合わせも可能です

片方のみ	両足
1,155円 (税抜1,050円)	2,310円 (税抜2,100円)

P51, 52

※柄刺繍A・Bとの組み合わせの場合、ネーム刺繍(文字位置)はベルト内側甲部となります。

自分の名前を入れたい



ネーム刺繍を追加

デイサービスや施設でも、お名前入りなら間違えることもなく安心です。



※ベルト外側とベルト内側では刺繍の向きが異なります。
※刺繍位置、ベルトの内側・外側が選べます。

● 特注価格

注文書 P58

片方のみ	両足
880円 (税抜800円)	1,760円 (税抜1,600円)

対応商品

本カタログ掲載で、右記の「ネーム刺繍」マークがついた商品
※左右での注文の場合、左右に刺繍をお願いいたします。
※ワイドサイズも対応しています。
※特注商品のため、返品交換はできませんので十分にご検討ください。

ご注文方法

専用注文書にてご注文ください。
ご注文受付時より5営業日以内に出荷いたします。

1 刺繍文字(6文字まで) 2 文字色(5色)

字体(ゴシック体)

日本語 徳武あゆみ ローマ字 Ayumi

※日本語もしくはローマ字から、字体をお選びいただけます。

文字色

○ 白 ● 黒 ● 茶
● 黄 ● 青

ネーム刺繍文字位置

※各対象商品の刺繍位置は、ホームページからご確認くださいませ。

黄色い が刺繍位置です。左右での注文の場合、刺繍は両足にお入れいたします。

ベルト外側



対応商品(施設用)

1097 ダブルマジックⅢ / 1117 ダブルマジックⅢ 綾風 / 1127 ダブルマジックⅢ 凛 / 1017 ダブルマジックⅡ / 1027 ダブルマジックⅡ 雅 / 1037 ダブルマジックⅡ ヘルンボン / 1035 オープンマジックⅢ / 1015 オープンマジックⅡ / 1606 ライフステップ

※1107 ダブルマジックⅢニットは対象外

対応商品(外出用)

1304 ケアフルⅢ

ベルト内側甲部



対応商品(施設用)

1097 ダブルマジックⅢ
1117 ダブルマジックⅢ 綾風
1127 ダブルマジックⅢ 凛

※ベルト外側刺繍時よりも文字が小さくなります。
※柄刺繍A・Bと併用の場合、こちらの位置へのネーム刺繍となります。

側面



対応商品(施設用)

1103 エlegantマジック / 1043 ゆつたり簡単スリッポン / 1026 オープン和

対応商品(自宅用)

2004 エスパド / 2704 エスパドワイド / 2246 ストフィット / 2248 ストフレッシュ / 2233 スリットベルト

※2240 エスパドクチュール、2024 エスパドメッシュ、2064 エスパドマカロンは対象外

甲部



対応商品(自宅用)

2236 チャルパーⅡ
2229 ワイドベルトワッフル

対応商品(入院用)

2502 早快マジック レギュラー
2503 早快マジック オープン

その他



対応商品(自宅用)

2239 かかとスポッと / 2249 オールスポッと

対応商品(自宅用)

2219 ワイドベルト

対応商品(自宅用)

4104 巻けるレッグウォーマー

対応商品(外出用)

5022 大きく開く防寒ブーツⅡ

1097 ダブルマジックⅢは柄刺繍との組み合わせも可能です。

P51

別売品

長さ調節付きベルトに交換

折り返し位置を調節することで、最大+2cm延長可能です。



ダブルマジックⅢシリーズなら既成で長さ調節付きベルト仕様! P13、P15、P23

指をひっかけやすい「ループ付き」にも変更可能です! P48

対応商品(施設用)

1097 ダブルマジックⅢ / 1117 ダブルマジックⅢ 綾風 / 1127 ダブルマジックⅢ 凜 / 1107 ダブルマジックⅢニット / 1017 ダブルマジックⅡ / 1027 ダブルマジックⅡ 雅 / 1037 ダブルマジックⅡ ヘルンボン

対応商品(外出用)

1304 ケアフルⅢ / 1316 ダブルマジックⅢ 合皮
※ワイドサイズも対応しています

※ご注文の際はベルト専用注文書をご使用ください。

- ・商品の品番、サイズ、カラーをお知らせください。 ・片方の場合は右、左のご指定もお願いします。
- ・延長は既製品のベルトのサイズから+/-調整の長さのみをお書き添えください。
- ・1cmから10cmの範囲(1cm単位)で対応いたします。延長しても料金の変更はありません。
- ・Ⅲシリーズのベルトは、標準・延長・延長(6cm-)の3種類からお選びください。 ・ご注文受付時より4営業日以内に出荷します。

● 特注価格

注文書 P57

片方のみ	両足
1,265円 (税抜1,150円)	2,530円 (税抜2,300円)

※ⅡシリーズもⅢシリーズと同様にカン無しタイプをお届けします。
※生地生産ロットにより、本体とカラーが若干異なる場合がございます。



※ダブルマジックⅢニットのベルト別売は素材が異なります。(同系色の無地)



調節方法は
動画でCHECK!

足首ベルトを追加

足首周りの安定感を高めることができます。



● 足首ベルトの長さをお選びください

- 足首ベルトS (足首まわり約32cmまで対応)
- 足首ベルトM (足首まわり約37cmまで対応)
- 足首ベルトL (足首まわり約42cmまで対応)

※ご注文の際はベルト専用注文書をご使用ください。

対象商品の品番・品名・カラー、ベルトのサイズ(S・M・L)・カラー・本数すべてをご指定ください。
※ご注文受付時より4営業日以内に出荷いたします。
※生地生産ロットにより、本体とカラーが若干異なる場合がございます。

● 特注価格

注文書 P57

片方のみ	両足
1,265円 (税抜1,150円)	2,530円 (税抜2,300円)

対応商品(施設用)

1097 ダブルマジックⅢ / 1117 ダブルマジックⅢ 綾風 / 1127 ダブルマジックⅢ 凜 / 1017 ダブルマジックⅡ / 1027 ダブルマジックⅡ 雅 / 1037 ダブルマジックⅡ ヘルンボン

簡易延長ベルトを追加

さらに最大+3cmまで延長可能です。



● 同色系の無地
(素材は本体と異なります)で
ご用意させていただきます。



● 特注価格

片方のみ
660円 (税抜600円)

対応商品(施設用) 1097 ダブルマジックⅢ ※対象商品の品番、カラーをお知らせください。 ※右、左のご指定もお願いします。

補助ベルトを追加

靴の内側に使用することで、足が前にずれにくくなります。



※対象商品の品番、カラーをお知らせください。 ※取付方法は商品と同封の取り扱い説明書をお読みください。

● 特注価格

片方のみ	両足
330円 (税抜300円)	660円 (税抜600円)

対応商品(施設用)

1138 つま先ひろびろサポート(ブラウン・ネイビー)
※既製品にはついていません。

対応商品(外出用)

1304 ケアフルⅢ(紫・ワイン・黒)
※既製品についているものと同じです。

中敷を追加・交換

※ご注文の際は、インソールの品番、サイズ、足囲、左・右をお知らせください。

※ワイドサイズも対応しています。

※靴の種類により、つま先の形状が違います。

品番: 9312



対応商品(施設用) 1097 ダブルマジックⅢ
1107 ダブルマジックⅢ ニット

品番: 93121



対応商品(施設用) 1043 ゆったり簡単 スリッポン ※注1
1103 エレガントマジック / 1133 スットイン /
1138 つま先ひろびろサポート / 1141 瞬感ス
ポット / 1117 ダブルマジックⅢ 綾風 / 1127
ダブルマジックⅢ 凜

対応商品(外出用) 1315 コンフォートⅡ / 1316 ダブルマジックⅢ
合皮 / 5022 大きく開く防寒ブーツⅡ

品番: 93122



対応商品(施設用) 1042 マジックゴムバンド 優
1043 ゆったり簡単 スリッポン ※注1
1133 スットイン

対応商品(外出用) 1317 ハイフィット

品番: 9313



アーチサポート付
マイスターリニエ
(ヒール有)

対応商品(自宅用) 2236 チャルパーⅡ
2237 オープンフィット

品番: 9304



メッシュコンビ

対応商品(施設用)
1017 ダブルマジックⅡ
1027 ダブルマジックⅡ 雅
1037 ダブルマジックⅡ ヘルンボン

※ワイドサイズも対応しています。

EVA調整用中敷(2mm)

施設用・外出用

※形状に合わせてカットしてご利用ください。

品番: 9307



片方のみ	両足
330円 (税抜300円)	660円 (税抜600円)

● EVA調整用中敷専用サイズ

使用する靴の足長、足囲から大・中・小をご指定ください。

	4S	3S	SS	S	M	L	LL	3L	4L	5L	6L	7L	8L
~9E				[小]					[中]			[大]	
11E				[小]					[中]			[大]	

※注1 1043 ゆったり簡単 スリッポン 5Eのインソールはグレーになります

※記載の品番は3Eですがワイドサイズのご用意もございません。 ※片方販売(半額)のご用意もございません。 ※インソールに加工はできません

「あゆみ」 施設 外出
 パーツオーダー注文書

弊社記入欄

出荷予定日	受注NO.

※この注文書はコピーしてお使いください。

ご注文NO. 年 月 日

貴社名	ご担当者
住所 〒□□□-□□□□	TEL
	FAX

直送先名 ※送付先が上記住所と違う場合のみ記入

住所 〒□□□-□□□□	TEL
	FAX

品番	品名	ワイズ	カラー名	サイズ	数量
右					
左					

ベルトについて

◆ベルトの長さ調整

	左	右
+	cm	cm
-	cm	cm

◆ベルトの開閉方向変更



◆折り返しベルトに変更

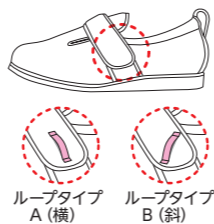
ループが付きます。タイプをお選びください。

	左	右
ループタイプ A (横)		
ループタイプ B (斜)		

◆ループ付ベルトに変更

ループタイプをお選びください。

	左	右
ベルトループ	A・B	A・B
つま先ループ	A・B	A・B
かかとループ		
かかとループ延長 (cm)	1・2・3	1・2・3



サイズについて

◆足長の調整

	左	右
小		
大		

◆足囲(足幅)の調整 ※E、11E、17Eはアイテム限定です。

	左	右

刺繍をする

ネーム	柄

※58ページの注文書にて詳細をお書きの上、同送ください。

靴底について

	左	右
靴底の高さ	+ cm	+ cm
車いす用ゴム底		
外出用ゴム底		
寒冷地用底		

★ 専門家にご相談ください。

その他調整について

	左	右
つま先補強		
かかと補強		
内側補強		
モカの拡大		
かかとを浅くする	足首ベルトの長さ S・M・L	足首ベルトの長さ S・M・L

★ 専門家にご相談ください。

※ 特注商品のため、返品交換はできませんので十分にご確認ください。
 ※ 既製品とは出荷倉庫が異なるため、送料が発生する可能性があります。

弊社記入欄

出荷予定日	受注NO.

※この注文書はコピーしてお使いください。

ご注文NO. 年 月 日

貴社名	ご担当者
住所 〒□□□-□□□□	TEL
	FAX

直送先名 ※送付先が上記住所と違う場合のみ記入

住所 〒□□□-□□□□	TEL
	FAX

品番	品名	ワイズ	カラー名	サイズ	数量	フルオープンご注文の方 ゴムベルトの有無
右						有 ・ 無
左						有 ・ 無

※フルオープンご注文時には専門家にご相談ください。

ご希望の特注箇所に○印をご記入ください。

※アイテムに限定があります。

前方に滑り止めを付ける

左	右

※専門家にご相談ください。

ループについて

	左	右
つま先ループ		
かかとループ		
かかとループ延長(cm)	1・2・3	1・2・3

足囲(足幅)について

「ワイドベルトワッフル」スリムorワイドタイプに

	左	右
スリム		
ワイド		

※2229のみ対象

サイズについて

	左	右
小	3S・SS・S	3S・SS・S
大	3L・4L・5L	3L・4L・5L

お願いとご注意

※ご注文から4営業日以内に出荷いたします。 ※パーツオーダーは新品注文分のみお受けいたします。他社製品や使用中の商品はお受けできません。 ※特注商品のため、返品、交換はできません。(十分にご検討ください) ※お客様主体で選んでいただくシステムのため、計測には伺いません。 ※専門性を必要とする場合には、主治医などにご相談ください。 ※使用中、不都合が生じましたら、直ちにご使用を中止してください。使用を続けると悪化することがあります。 ※安全性については十分に気をつけてご使用ください。 ※目的以外の使用はできません。 ※予告なく、特注可能品番・色・仕様等変更になる場合がございます。 ※既製品とは出荷倉庫が異なるため、送料が発生する可能性があります。

「あゆみ」 ベルト単品・足首ベルト 注文書

弊社記入欄

出荷予定日	受注NO.

※ベルト以外にもご注文の際にはパーツオーダー注文書にてご注文ください。※この注文書はコピーしてお使いください。

ご注文NO. 年 月 日

貴社名	ご担当者
住所 〒□□□-□□□□	TEL
	FAX

直送先名 ※送付先が上記住所と違う場合のみ記入

住所 〒□□□-□□□□	TEL
	FAX

ベルト対象商品をご記入ください。 注：こちらの注文書はベルトのみです。靴は含みません。

品番	品名	ワイズ	カラー名	サイズ	本数
右					本
左					本

◆ IIIシリーズ

	左	右
標準ベルト <small>商品についているベルトと同じ長さ(+2cmまで対応)</small>		
延長ベルト (+3~+5cm)		
延長ベルト (+6cm以上) ※10cmまで対応	cm	cm

※ベルトを短くしたい場合は、-○cmでご記入ください。

◆ IIシリーズ

	左	右
+	cm	cm
-	cm	cm

◆ ループ付き

追加料金でループ付きにすることも可能です。



AまたはBをお選びください。 ※別料金となります。

	左	右
ループタイプ A (横)		
ループタイプ B (斜)		

足首ベルト ※左右はございません。

足首ベルト対象商品 (品番・品名・カラー)、ベルトのサイズ・本数をご記入ください。

品番	品名	カラー名	サイズ	本数
			S・M・L	本

お願いとご注意

※ご注文から4営業日以内に出荷いたします。 ※専門性を必要とする場合には、主治医などにご相談ください。 ※使用中、不都合が生じましたら、直ちにご使用を中止してください。使用を続けると悪化することがあります。 ※安全性については十分に気をつけてご使用ください。 ※目的以外の使用はできません。 ※生地生産ロットにより、本体とカラーが若干異なる場合がございます。 ※予告なく、特注可能品番・色・仕様等変更になる場合がございます。 ※特注商品のため、返品交換はできませんので十分にご検討ください。 ※既製品とは出荷倉庫が異なるため、送料が発生する可能性があります。

「あゆみ」ネーム 柄刺繍専用注文書

弊社記入欄

出荷予定日	受注NO.

※この注文書はコピーしてお使いください。

ご注文NO. 年 月 日

貴社名	ご担当者
住所 〒□□□-□□□□	TEL
	FAX

直送先名 ※送付先が上記住所と違う場合のみ記入

住所 〒□□□-□□□□	TEL
	FAX

品番	品名	ワイズ	カラー名	サイズ	数量
右					
左					

ネーム刺繍 注文書 ※□内になるべく大きく、正確にご記入ください。

ご希望の文字をご記入ください。	糸の色 (○で囲んでください。)
刺繍文字 (6文字まで) 日本語 (ふりがな) ローマ字 ※大文字・小文字を正確にご記入ください	白・黒・茶・黄・青 ※靴と同色の場合、目立ちません 刺繍位置 (ダブルマジックⅢ (ワイド含む) のみ) ベルト外側 ベルト内側甲部
間違いそうな漢字があればご記入ください (旧字体等) ↓	

柄刺繍 注文書 ダブルマジックⅢのみ対応

ご希望のデザイン：下記のA~Eのどれか一つに○をつけてください。

ライラック 	ポピー 	ナデシコ 	バラ 	せいがいは青海波
A	B	C	D	E

ネーム刺繍との組み合わせの場合、ネーム刺繍はベルト内側甲部対応

お願いとご注意

※ご注文から5営業日以内に出荷いたします。 ※刺繍は「あゆみ」シューズ新品注文分のみお受けいたします。 ※他社製品や使用中の商品はお受けできません。 ※刺繍商品のため、返品、交換はできません。(十分にご検討ください) ※予告なく、刺繍対応品番・色・仕様等変更になる場合がございます。 ※運賃は含まれていません。 ※既製品とは出荷倉庫が異なるため、送料が発生する可能性があります。

お取引先様専用お問い合わせ先

※個人のお客様は裏表紙に記載の連絡先にお問い合わせください。

お客様サポートセンター

商品・パーツオーダーシステムなどに関するお問い合わせにお答えしております。

☎ **050-2018-2292**
受付時間 9:00~17:00 (土・日・祝日・年末年始等を除く)



法人様向け公式LINE

個別のお問い合わせにスタッフがメッセージにて回答いたします。

ぜひご利用ください!



● 写真や動画で足や靴の状態・歩行状況を伝えられる

● 病院・施設内等の電話が難しい場所でもお問い合わせ可能

「販売店」の方へ

弊社商品・サービスについて、サポート情報をまとめております。ご利用ください。

www.tokutake.co.jp/dealer/



- パーツオーダー組み合わせ確認
- パーツオーダーご注文用紙ダウンロード
- 商品情報(在庫確認)



WEBサイトで詳しく仕様やパーツオーダーについて調べることができます。

公式YouTube

「あゆみ」シューズをより良くご利用いただくため、靴や足に関する様々な動画コンテンツをお届けしています。

チャンネル名: 徳武あゆみ

チャンネル登録
まっています!



- 商品のご案内
- 足のサイズの測り方
- 靴のお手入れ方法 など



動画でわかりやすく「あゆみ」シューズの魅力や特徴をまとめています。

お取引先様・販売店様へ


備品のご提案

「あゆみ」専用計測器

正しい計測をして
お客様にあった商品提案をサポート

品番 9210 3,850円 (税抜3,500円)

サイズの測り方
<https://www.tokutake.co.jp/measure/>



靴修理のお店と提携しました



TEL. 06-6777-9241 <http://kutsushoten.info>

ご愛用の大切な靴の修理をご検討の方必見!
まずは「クツショウテン」へお問い合わせください。
様々なトラブルに対応しています。

店舗情報: 左記URL、QRコードにてお調べください。



生産終了品

長年、ご愛顧いただきありがとうございます。色・サイズによっては在庫がございます。在庫確認、また、後継品や現行商品でのご案内もいたしますのでお気軽にお問い合わせください。在庫状況は、ホームページからもご確認ください。

あゆみシューズ 在庫確認

<p>ピンク ベージュ 紺</p> <p>S・M・L・LL・3L</p> <p>ダブルマジックⅢ ニット (9E)</p> <p>品番 7049</p>	<p>グレー ネイビー</p> <p>S・M・L・LL・3L・4L・5L</p> <p>EASYケアサポート (5E・7E・9E)</p> <p>品番 7050・7051・7052</p>	<p>アイボリー 茶</p> <p>S・M・L・LL・3L</p> <p>ダブルマジックⅡ ローズ</p> <p>品番 1067</p>	<p>ピンク ベージュ グレー 黒</p> <p>S・M・L・LL・3L S・M・L・LL・3L・4L・5L</p> <p>ダブルマジックⅡ メッシュ</p> <p>品番 1047</p>	<p>ベージュ</p> <p>S・M・L・LL・3L</p> <p>オープン 和</p> <p>品番 1026</p>
<p>ピンク グレー 黒</p> <p>S・M・L・LL・3L S・M・L・LL・3L・4L・5L</p> <p>センターゴムⅡ</p> <p>品番 1023</p>	<p>ベージュ グリーン</p> <p>S・M・L・LL・3L</p> <p>マジック ゴムバンド優</p> <p>品番 1042</p>	<p>ベージュ</p> <p>S・M・L・LL・3L</p> <p>ウィング ストレッチ</p> <p>品番 1102</p>	<p>カスタード</p> <p>S・M・L・LL</p> <p>エスパド マカロン</p> <p>品番 2064</p>	<p>ラズベリー キャメル ミストグレー ネイビー</p> <p>M・L・LL L・LL・3L</p> <p>SUTTO warm - スットウォーム</p> <p>品番 2247</p>
<p>ピンク グレー</p> <p>M・L・LL M・L・LL・3L</p> <p>エコオープン</p> <p>品番 2227</p>	<p>ピンク ベージュ グレー 黒</p> <p>あゆみが作った靴下 (のびのび)</p> <p>品番 4302</p>	<p>ピンク ベージュ グレー ブラック</p> <p>あゆみが作った靴下 (のびのびロング)</p> <p>品番 4303</p>	<p>ピンク ベージュ グレー ブラック</p> <p>名前が書ける のびのび</p> <p>品番 4304</p>	<p>ネイビー</p> <p>M・L・LL・3L・4L・5L・6L</p> <p>Re-Life サポート02</p> <p>品番 7504・7505</p>

あゆみシューズのサイズについて

Point 1

使用シーンによって
サイズ展開が異なります

- ① 施設 外出 院内リハビリ 用と
- ② 自宅(室内) 入院 用で異なります。

詳しくは、右のページのサイズ表、または
商品ページ下部のサイズ表をご確認ください



※2511 かかとつきスリッパ(P35)は、専用サイズとなります。ご注意ください

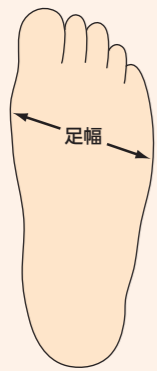
Point 2

まずは「足長」、
次に足囲(足幅・E)をお選びください

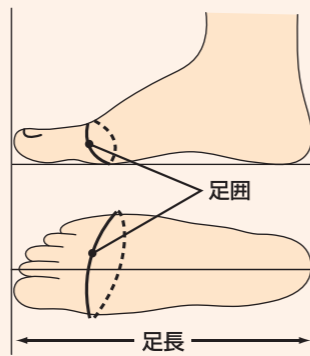
足囲(足幅)ごとに品番が異なりますので
ご注意ください
※足囲(足幅)の選択がない商品もございます



足の測り方



足幅
足幅の最も広い部分
親指のつけ根の骨のとび出ている部分から、
小指のつけ根の骨が出ている部分の幅



足囲
左記足幅を測った部分の
周りの寸法

足長
足長=かかとの後端から
一番長い足ゆびまでの長さ

お願いとご注意

足は、その日の状態や時間によって微妙に大きさが変わります。また測定した数値が同じでも、足の形状や肉付き、靴下の厚さ等で最適なサイズが異なったり、フィット感の好みも個人差があるため、あくまでも目安としてご利用ください。

※品番はカラーによって、取り扱っていないサイズもございます。 ※予告なく製品仕様や、改良などにより変更になる場合がございます。 ※目的以外の使用はできません。

ご注意

- 色落ち、変色、変形の原因となりますので、洗濯機で洗ったり、直射日光やストーブ、乾燥機で乾かさなさいでください。
- 床面が水、油、ワックスなどで濡れている場合、滑りやすく転倒の危険性がありますので十分にご注意ください。
- すり足歩行など使用状況や条件などにより、耐久性、摩耗性に個人差が生じる場合がございますのであらかじめご了承ください。
- 摩擦により擦れたり破れたりする場合がありますので、選定する際はご注意ください。
- マジックタイプの製品はマジックの摩耗や劣化にともない接着が弱くなります。
- 生地特性や生産ロットにより左右の色が若干異なる場合がございます。
- ※カタログと実際の商品の色味が若干異なる場合がございます。予めご了承ください。
- ※詳しくは製品パッケージの裏面または同封の取り扱い説明書をお読みください。

サイズの測り方



<https://www.tokutake.co.jp/measure/>

施設・外出・院内リハビリ用 足枠

自宅(室内)・入院用 足枠

サイズ表

1

施設 外出 院内リハビリ

▼「あゆみ」の基準は3Eです

単位：cm

サイズ (足長)	E	3E	5E	7E	9E	11E	17E
	足囲(足幅) -1.2 (-0.4)	足囲(足幅) ◀3Eとの差▶	足囲(足幅) +1.2 (+0.4)	足囲(足幅) +2.4 (+0.8)	足囲(足幅) +3.6 (+1.2)	足囲(足幅) +4.8 (+1.6)	足囲(足幅) +8.4 (+2.8)
4S (18.0~18.5)		20.3 (7.3)	21.5 (7.7)				
3S (19.0~19.5)		21.0 (7.5)	22.2 (7.9)				
SS (20.0~20.5)		21.7 (7.7)	22.9 (8.1)				
S (21.0~21.5)	21.2 (7.5)	22.4 (7.9)	23.6 (8.3)	24.8 (8.7)	26.0 (9.1)	27.2 (9.5)	30.8 (10.7)
M (22.0~22.5)	21.9 (7.8)	23.1 (8.2)	24.3 (8.6)	25.5 (9.0)	26.7 (9.4)	27.9 (9.8)	31.5 (11.0)
L (23.0~23.5)	22.6 (8.1)	23.8 (8.5)	25.0 (8.9)	26.2 (9.3)	27.4 (9.7)	28.6 (10.1)	32.2 (11.3)
LL (24.0~24.5)	23.3 (8.4)	24.5 (8.8)	25.7 (9.2)	26.9 (9.6)	28.1 (10.0)	29.3 (10.4)	32.9 (11.6)
3L (25.0~25.5)	24.0 (8.7)	25.2 (9.1)	26.4 (9.5)	27.6 (9.9)	28.8 (10.3)	30.0 (10.7)	33.6 (11.9)
4L (26.0~26.5)	24.7 (9.0)	25.9 (9.4)	27.1 (9.8)	28.3 (10.2)	29.5 (10.6)	30.7 (11.0)	34.3 (12.2)
5L (27.0~27.5)	25.4 (9.3)	26.6 (9.7)	27.8 (10.1)	29.0 (10.5)	30.2 (10.9)	31.4 (11.3)	35.0 (12.5)
6L (28.0~28.5)		27.3 (10.0)	28.5 (10.4)	29.7 (10.8)	30.9 (11.2)	32.1 (11.6)	35.7 (12.8)
7L (29.0~29.5)		28.0 (10.3)	29.2 (10.7)	30.4 (11.1)	31.6 (11.5)	32.8 (11.9)	36.4 (13.1)
8L (30.0~30.5)		28.7 (10.6)	29.9 (11.0)	31.1 (11.4)	32.3 (11.8)	33.5 (12.2)	37.1 (13.4)

- 一部のサイズ(足長)・ワイズ(足囲/足幅)は、パーツオーダーで対応となります。
- 商品によっては対応外のものもございます。各商品ページにてご確認ください。

2

自宅(室内) 入院

●部分はパーツオーダー

3S	SS	S	M	L	LL	3L	4L	5L
17.5~18.5	19.0~20.0	20.5~21.5	22.0~23.0	23.5~24.5	25.0~26.0	26.5~27.5	28.0~29.0	29.5~30.5

足幅部分を切り、メジャーで測りましょう。

