



第15回 PSアワード
中小企業製造技術者・輸入事業者部門
経済産業大臣賞

2024-2025

Vol.52
総合カタログ

TOKUTAKE INDUSTRY
CO.,LTD.

あるくたのしみ

あゆみ

足元から
人生を幸せに

TOKUTAKE

徳武産業株式会社

お取引先様・販売店様向け(お客様サポートセンター)

TEL 050-2018-2292
受付時間 9:00~17:00(土・日・祝・年末年始等を除く)
E-mail ayumi.cs@tokutake.co.jp

個人のお客様向け(公式通販サイト)

TEL 0120-947-539(お問い合わせ・ご注文)
受付時間 10:00~17:00(土・日・祝・年末年始等を除く)
FAX 0879-26-9280
URL <https://www.tokutake.co.jp/shop/>
(ご注文は24時間受付)



「あゆみ」ショップ 本店 直営店 ご予約優先

〒761-0901 香川県さぬき市大川町富田西3007
TEL 0879-26-9130
営業時間 10:00~17:00
定休日 日・祝・年末年始
(土曜は不定休。お問い合わせください)



◀ 「あゆみ」ショップ
本店について

本社 〒761-0901 香川県さぬき市大川町富田西3007
TEL 0879-43-2167 (代) FAX 0879-43-5618

東京営業所 〒111-0053 東京都台東区浅草橋1-7-2岩崎ビル6階
TEL 03-5835-5516 (代) FAX 03-5835-5517

あゆみシューズ www.tokutake.co.jp

公式HP



facebook



YouTube



※品番はカラーによって、取り扱っていないサイズもございます。
※予告なく製品仕様や改良などにより変更になる場合がございます。
※目的以外の使用はできません。

撮影：沙弥ナカダ浜



文字が識別しやすく読みやすい
ユニバーサル書体を使用しています。



本冊子は著作権で保護されており無断複写・転載を禁じます。
無断でのコピーおよびインターネットサイトへの掲載は固く
お断り申し上げます。

消費税10%総額表示

2024年8月発行

足元から人生を幸せに
TOKUTAKE

足元から 人生を幸せに

私たちは足と向き合う企業です。

1つ1つの足と真剣に話し合い、足の悩みを解決していく企業です。

そのため私たちは手間を惜しまず

大きさもカタチも機能も違う靴を手作りでつくり続けています。

歩くのが困難な人に安心して歩ける靴を届けたい。

そして、少しでも人生を明るくしてあげたい。

私たちは単に靴を作っているだけではありません。

靴にまごころを込めて

生きる喜びを届けていきたいと思えます。



撮影:沙弥ナカダ浜

TOKUTAKE

ブランドラインナップ

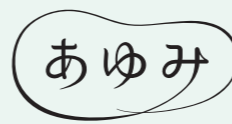
私たちは、一人でも多くの方に歩くよろこびを届けたいという一心で、

1つ1つの足の悩みと向き合ってきました。

真剣に、手間を惜しまず、たくさんの靴をつくり続ける中で、

お客様の声の数だけ靴が生まれました。

TOKUTAKEの靴には、足元を守るための工夫や思いがたくさん詰まっています。




用途や症状に合わせて 歩くよろこびを届けるケアシューズ

歩きやすく、履きやすく、転倒しにくい工夫が詰まったケアシューズ。施設用、外出用、自宅用、院内リハビリ・入院用まで、豊富な種類・サイズの中から自分にぴったりの靴が選べます。



11ページ



特定の症状に特化して 設計された高機能シューズ

「あゆみ」の機能はそのままに、装着時や関節の変形など、より具体的な足の状態に合わせてきめ細やかな工夫を施したメディカルシューズです。



33ページ



働く足元をサポート

グリップ性がよく踏ん張りが効くので室内作業時もブレずに安心の「FUNBAREL(ファンバレル)」と訪問介護時にサッと履けてエチケットにもなる「ヘルパーの底力」。働く足を守るルームシューズです。



35ページ



汗ストレスから解放されるケア帽子

汗を吸収して解放する心地よい素材を使用し、一年中いつも快適なケア帽子をつくりました。髪の毛も絡みにくく、着脱時もストレスフリーに。



35ページ

パーツオーダーシステム

自分の足にあわせて、履きやすい靴に部分調整することができます。
ベルト / ループ / 靴底 / サイズ / その他 / ルームシューズ

36ページ~▶▶▶

あゆみ 用途や症状に合わせて歩くよろこびを届けるケアシューズ

	品番	足囲	商品名	オプション	ページ
施設用	1606	3E	NEW ライフステップ	片方 加工 別イ	P12
	1141	3E	瞬感(しゅんかん) スポット	片方 加工 別イ	P12
	7060	5E			
	1117	3E	NEW ダブルマジックⅢ 綾風(あやかぜ)	片方 加工 別イ	P13
	1127	3E	NEW ダブルマジックⅢ 凜(りん)	片方 加工 別イ	P13
	7054	5E			
	7055	7E			
	1097	3E			
	7035	5E	ダブルマジックⅢ	片方 加工 別イ	P15
	7036	7E			
	7037	9E			
	7038	11E			
	1107	3E	ダブルマジックⅢ ニット	片方 加工 別イ	P15
	7047	5E			
	7048	7E			
	7028	E	ダブルマジックⅡ	片方 加工 別イ	P16
	1017	3E			
	7005	5E			
	7006	7E			
	7017	9E			
	7029	11E			
	1027	3E			
	7020	5E			
	7021	7E			
	7022	9E			
	1037	3E	ダブルマジックⅡ ヘリンボン	片方 加工 別イ	P16
	7023	5E			
	7024	7E			
	7025	9E			
	1043	3E	ゆったり簡単スリッポン	片方 加工 別イ	P17
	7053	5E			
	1133	3E	SUTTO IN-スットイン	片方 加工 別イ	P17
	1138	3E	つま先ひろびろサポート	片方 加工 別イ	P18
	7057	5E			
	7058	7E			
	1103	3E	エレガントマジック	片方 加工 別イ	P18
	1035	3E	オープンマジックⅢ	片方 加工 別イ	P19
	7031	5E			
	7032	7E			
	7033	9E			
1015	3E				
7009	5E	オープンマジックⅡ	片方 加工 別イ	P19	
7010	7E				
7018	9E				
1042	3E				
1026	3E	マジックゴムバンド優(ゆう)	片方 加工 別イ	P20	
1102	3E	オープン 和(なごみ)	片方 加工 別イ	P20	
1102	3E	ウィングストレッチ	片方 加工 別イ	P20	
外出用	5022	7E	NEW 大きく開く防寒ブーツⅡ	片方 加工 別イ	P21
	1317	3E	ハイフィット	片方 加工 別イ	P22
	1304	3E	ケアフルⅢ	片方 加工 別イ	P22
	7042	5E			
	7030	7E			
	7043	9E			
	1316	3E	ダブルマジックⅢ 合皮	片方 加工 別イ	P23
	7044	5E			
	7045	7E			
	7046	9E			

「あゆみシューズ」はすべての商品が片方販売、左右サイズ違いに対応となりました!

	品番	足囲	商品名	オプション	ページ
外出用	1315	3E	コンフォートⅢ	片方 加工 別イ	P23
	7039	5E			
	7040	7E			
	7041	9E			
自宅用	2249	3E相当	オール スポット	片方 加工 別イ	P25
	2239	3E相当	かかとスポット	片方 加工 別イ	P25
	2246	3E相当	SUTTO FIT-スットフィット	片方 加工 別イ	P26
	2248	3E相当	SUTTO fresh-スットフレッシュ	片方 加工 別イ	P26
	4104	フリー	巻けるレッグウォーマー	片方 加工 別イ	P26
	2004	3E相当	エスパド	片方 加工 別イ	P27
	2704	5E相当	エスパドワイド	片方 加工 別イ	P27
	2024	3E相当	エスパドメッシュ	片方 加工 別イ	P27
	2064	3E相当	エスパドマカロン	片方 加工 別イ	P27
	2240	3E相当	エスパドクチュール	片方 加工 別イ	P28
	4606	3E相当	あゆみが作った防災ルームシューズ	片方 加工 別イ	P28
	2236	3E相当	チャルパーⅡ	片方 加工 別イ	P29
	2237	3~5E相当	オープンフィット	片方 加工 別イ	P29
	2233	3~7E相当	スリットベルト	片方 加工 別イ	P30
	2219	7E相当	ワイドベルト	片方 加工 別イ	P30
	2229	9E相当	ワイドベルトワッフル	片方 加工 別イ	P30
	4305	フリー	NEW あゆみが作った靴下 のびのびⅡ	片方 加工 別イ	P31
	4306	フリー	NEW あゆみが作った靴下 のびのびⅡロング	片方 加工 別イ	P31
	4307	フリー	NEW 名前が書けるのびのびⅡ	片方 加工 別イ	P31
	2771	9~11E相当	フルオープン	片方 加工 別イ	P31
院内リハビリ用	2510	3E	早快(そうかい) ホスピタルシューズ	片方 加工 別イ	P32
入院用	2502	3E相当	早快(そうかい) マジック レギュラー	片方 加工 別イ	P32
	2503	3E相当	早快(そうかい) マジック オープン	片方 加工 別イ	P32

あゆみ+ 特定の症状に特化して設計された高機能シューズ

	品番	足囲	商品名	オプション	ページ
内反尖足対応	2706	3E相当	内反(ないはん) フィット 想(そう)	片方 加工 別イ	P33
装具対応	4371	フリー	快適汗プロテクト	片方 加工 別イ	P33
	7502	3E	Re-Life(アールイーライフ) メッシュ01	片方 加工 別イ	P34
	7503	7E			
	7504	3E	Re-Life(アールイーライフ) サポート02	片方 加工 別イ	P34
	7505	7E			

その他

	品番	足囲	商品名	ページ
はたらク ルームシューズ	4602	-	ヘルパーの底力	P35
	4611	-	FUN BAREL(フンバレル)	P35
HAT	8901	-	リリース スウェット HAT	P35
	2511	3E相当	かかとつきスリッパ	P35

パーツオーダー P36~ お取引先様・販売店様へ・生産終了品 P60
 別売品 P53・P54 足の測り方 P61
 注文書 P55~ サイズ表 P62
 お取引先様専用お問い合わせ先 P59

片方 片方販売・左右サイズ違いに対応した商品 加工 加工(パーツオーダー)ができる商品 別イ 別売インソールのある商品
※ネーム刺繍は含まれません

商品は日本で企画・設計し、日本、中国、ベトナム、ミャンマー、カンボジアで生産しております。
 詳しくは商品のサイズタグに生産国表記がございますのでご確認ください。

用途や症状に合わせた靴選び

パーツオーダー
対応製品

靴はデザインだけでなく、健康のためにも『自分の足に合ったもの』を選ぶことが大切です。
靴が合わなければ、足は疲れ、それをかばうために不自然な歩き方になります。
足にお悩みを持つ方、高齢の方に安心してお履きいただける「あゆみ」シューズを
生活シーンに合わせてご提案させていただきます。

生活シーンにあわせて

それぞれの目的に合わせたオススメ製品

足ゆびに変形・痛みが ある方などに

ストレッチ素材など足あたりの良い素材がオススメ

むくみ、腫れ、 甲高・幅広の方に

日々の足の状態によって調整が可能

下肢装具利用、 内反・尖足の方に

開口部が広く足入れしやすいワイドサイズ対応

施設用



ライフステップ
12ページ



ダブルマジックⅢ 凜
13ページ



ウィングストレッチ
20ページ



ダブルマジックⅢシリーズ
15ページ



ダブルマジックⅢ 綾風
13ページ



オープンマジックⅢ
19ページ

外出用



瞬感スポット
12ページ



コンフォートⅢ
23ページ



ケアフルⅢ
22ページ



ハイフィット
22ページ



大きく開く防寒ブーツⅡ
21ページ



ダブルマジックⅢ合皮
23ページ

自宅(室内)用



SUTTO FIT -スットフィット
26ページ



エスパドクチュール
28ページ



チャルパーⅡ
29ページ



スリットベルト
30ページ



オープンフィット
29ページ



巻けるレッグウォーマー
26ページ



オール スポット
25ページ



かかとスポット
25ページ

入院用



かかとつきスリッパ
35ページ



早快マジック レギュラー
32ページ

院内リハビリ用



早快ホスピタルシューズ
32ページ

装具利用の方に(屋内リハビリ用)



Re-Lifeメッシュ01
34ページ

装具利用の方に(屋外外出用)



Re-Lifeサポート02
34ページ

内反・尖足の方に



内反フィット 想
33ページ

[靴の選び方]

Step 1

計測

を正しく行い、
自分の足を知りましょう

計測では「足長」だけでなく「足囲(足幅)」も測ります。また、足の形状や肉付き、靴下の厚さ等で最適なサイズが異なったり、フィット感の好みも個人差がありますので注意しましょう。

サイズの測り方は61ページ

動画もチェック



Step 2

お悩みごと

を振り返り、足の
状態を把握しましょう

足のサイズや症状は十人十色。また、ご自身の足の特徴や痛みの原因に気づかれていない方も多くいらっしゃいます。普段の生活や症状をよく振り返り、ぴったりご満足いただける機能を備えたシューズを選択しましょう。ショップではご相談も承ります。

お悩みごと一覧は39ページ



Step 3

靴の選定

を行い、ぴったりを
見つけましょう

あゆみシューズは色柄、素材のバリエーションが豊富なので、大好きな靴がきっと見つかります。靴選びの際はできるだけフィッティングを行いましょう。ご利用者様本人の来店が難しい場合でも、「あゆみ」ショップ本店や全国の推奨店では、シューズのご相談を承ります。

商品は11ページより

なんと
53種
164色

あゆみシューズのひみつ

1 靴の魅力

「転倒しにくい靴を作ってほしい」という切実な声から生まれたあゆみシューズ。ふらつきやつまずきを防ぐためのさまざまな工夫が込められています。



ある介護施設で高齢者の転倒事故が続いていたことから、「高齢者の方が転倒しにくい靴を作ってほしい」というご依頼をいただいたのが、「あゆみ」シューズのはじまりです。どこまでも高齢者の方々が求める声に応えたいという思いが、ようやく実を結んだのです。それは、これまでの靴業界の常識を覆す画期的な介護シューズの誕生でした。

1 つまずきにくい「あゆみカーブ」



年齢とともに変わる歩行の傾向を考え、つま先は適度な反り返りでつまづきを防止します。



2 用途に応じた「靴底」

施設用 EVA樹脂底
(エチレン・ビニール・アセテート樹脂)

ダブルマジックⅢなどに使用
屈曲性と耐久性を高めた靴底です。軽量で、意匠と配合により適度なグリップ性も確保しています。



施設用 EVA樹脂底
(エチレン・ビニール・アセテート樹脂)

ダブルマジックⅡなどに使用
接地面が広く、歩行が安定。軽さが最大の特長。施設の中で人気。パーツオーダーにも採用の加工しやすい靴底です。



施設用 EVA樹脂底
(エチレン・ビニール・アセテート樹脂)

瞬感スポットなどに使用
耐久性があり屈曲性も高く歩行しやすい靴底です。ちょっとした外出にもおすすめです。



施設用 EVA樹脂底
(エチレン・ビニール・アセテート樹脂)

ライフステップに使用
地面に対し未広がり形状で安定感があります。蹴り出し時にしなやかに曲がり歩行をサポートします。



自宅(室内)用 合成皮革底

エスパドマカロンなどに使用
水がしみ込みにくく、ほどよいグリップ性で歩行も安心。蹴り出した時に力が入れやすい2カ所の滑り止め付です。



自宅(室内)用 EVA樹脂底

チャルパーⅡ、スツフィットなどに使用
水がしみこみにくく、ほどよいグリップ性もあります。安定感もあり歩行しやすい靴底です。



外出用 EVA樹脂/ゴム底

ケアフルⅢなどに使用
グリップ性と耐久性はそのままに、さらにクッション性を高めました。パーツオーダーでもご利用いただけます。



入院用 TPR底
(サーモ・プラスチック・ラバー)

早快マジックシリーズに使用
弾力性に優れ、しなやかで屈曲性が良く、歩行をしっかりサポート。床からの水がしみ込みにくくグリップ性もあります。



院内リハビリ用 TPR底
(サーモ・プラスチック・ラバー)

早快ホスピタルシューズに使用
グリップ性と弾力性のある材質で屈曲と安定に配慮し、快適なリハビリをサポートできるよう設計しました。



3 しっかりつつみこむ「かかと」

カップインソールが足をやさしく包み、かかと部のカウンターがしっかり支えます。



4 膝や腰もいたわる「インソール」

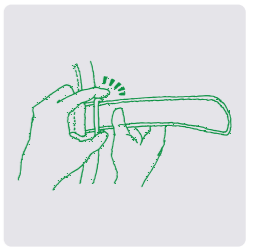
用途に応じたインソールで膝や腰の負担に配慮するとともに、中敷を取り外したり挿入することで微調整もできます。



別売品「インソール」 P54

5 調節簡単な「ベルト」

時間帯によってむくみが出やすかったり、個人差はありますが、その時々足の状態は様々。履きやすく、履かせやすい、そして快適な歩行をサポートするあゆみシューズです。



6 歩くよろこび広がる「明るいデザイン」

色柄、素材のバリエーションが豊富なので、大好きな靴がきっと見つかります。楽しさと安心感が、不安だった足元を明るく灯しますように。



あゆみシューズのひみつ

2 カスタマイズ・片方販売の魅力

足の痛みや歩きにくさの原因の多くは「合わない靴」にあります。

足と真剣に向きあい、手間を惜まず、大きさもカタチも機能も違う靴を手作りでご提供します。

「あゆみ」の標準足囲(足幅)は3Eですが、例えば片方を最大で17Eまで、お客様の症状や足の幅に合った靴をお選びいただくことができます。

1 左右サイズ違いや片方だけでもご購入いただけます

業界で初めて「あゆみ」が取り組んだ左右サイズ違いの販売や片方だけの販売。サイズが合わない片方の靴は廃棄していたというお客様からお喜びの声をたくさんいただいています。

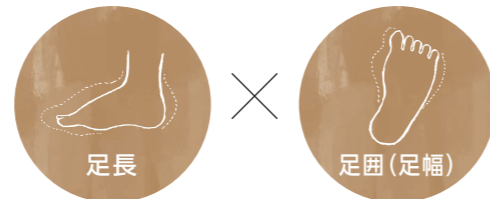


写真は向かって左5L(17E)・右L(3E)

2 足の形や症状に合わせてぴったりの一足を

人の足はもともと個人差が大きく、さらに状態や症状となればお一人お一人、実に様々です。靴選びの際は、足長、足囲(足幅)を計測しご注文ください。

※サイズ計測についてはP61をご参照ください。



<p><i>Case1</i> 甲高・幅広、足にむくみ・腫れのある方に ダブルマジックⅢ</p> <p>15ページ</p>	<p><i>Case2</i> 下肢装具を使われている方に Re-Lifeサポート02</p> <p>34ページ</p>	<p><i>Case3</i> 内反・尖足の方に 内反フィット 想</p> <p>33ページ</p>
--	---	---

3 より専門的に応える パーツオーダーシステム

既製品の「あゆみ」シューズでは悩みや不便を解決することができない方々へ。部分調整(パーツオーダー)により、より専門的に、より具体的な症状に対応します。



お客様の声 Voice

Case1

靴底 | 高さを調節

左右の足の長さが違い、歩きづらくひざや腰に負担がかかっていましたが、靴底の高さ調節で快適に歩けるようになりました!

45ページ



写真は+5cmの高さ調節

Case2

サイズ | 足囲(足幅)を調整

右足にむくみがあり、通常の靴のサイズでは履けるものがなく困っていましたが、足囲(足幅)を調整していただき、サッと履けるようになりました!

43ページ



写真は向かって左17E・右3E

Case3

ループ | かかとのループを延長

通常のかかとループでは、指がループまで届かず履くのに時間がかかっていました。指が届く長さに延ばすことで、楽に履けるようになりました!

49ページ



写真はかかとのループ3cm延長(右)

■ パーツオーダーシステム一覧

詳しくは36ページ ▶▶▶

ベルト	ベルトの長さを調節 ベルトの開閉向きを変更 折り返しベルトに変更
ループ	ベルトにループを付ける かかとのループを付ける かかとのループを延長
靴底	靴底の高さを調節 車イス用ゴム底に変更 外出用ゴム底に変更 寒冷地用底に変更
サイズ	足長の調整 足囲(足幅)の調整
その他	つま先の補強 かかとの補強 内側(側面)の補強 かかのを浅くする 甲部(モカ)を拡大
ルームシューズ	滑り止めを追加 足囲(足幅)の調整 かかとのループを付ける ベルトにループを付ける 足長(小・大サイズ)調整

HPより組み合わせが確認できます

